



## Zeitraum - Statistik

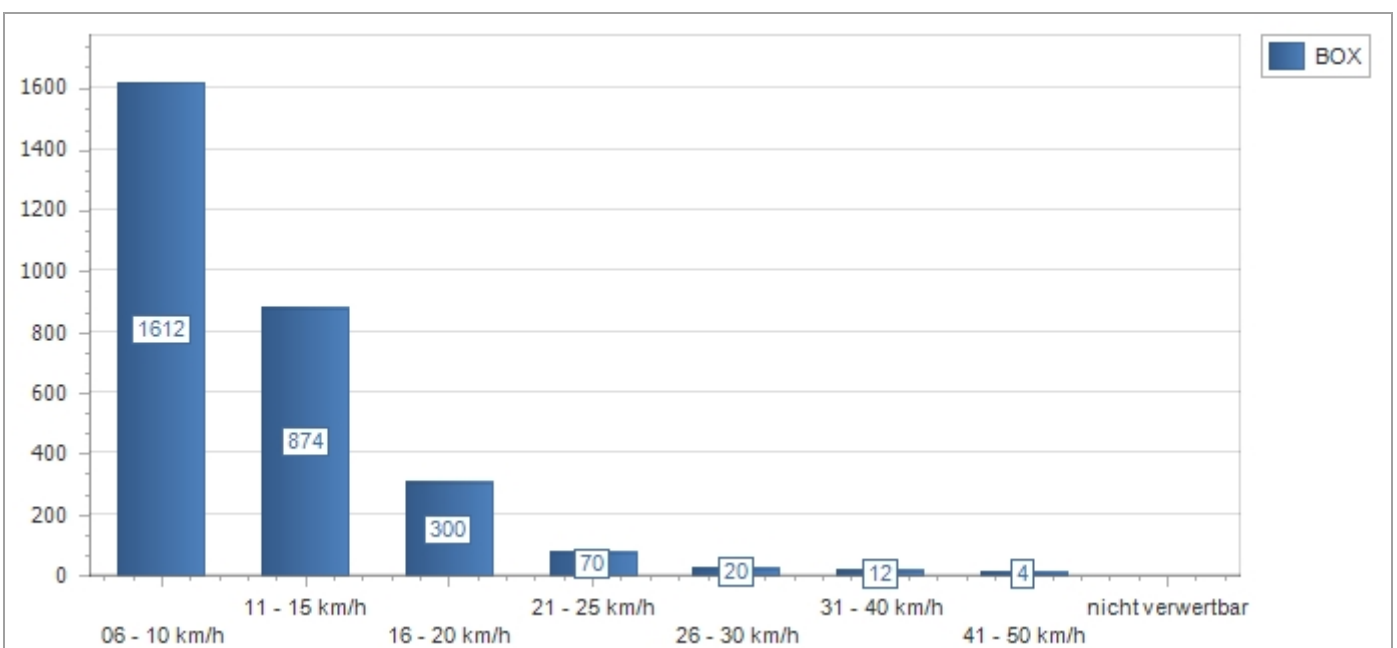
Mandant: 132 Schierling 84069  
Zeitraum: 10.08.2019 - 17.08.2019

23. September 2019

Anzahl der Messungen:	8	163:28 h
Gesamtzahl der gemessenen Fahrzeuge:	5.675	100,00%
Anzahl der Kalibrierungsfotos:		
Anzahl der Überschreitungen:	<b>2.892</b>	<b>50,67%</b>
Nicht verwertbare Fälle:		0,00%
Gesamtzahl der verfolgbaren Fälle:	<b>2.892</b>	<b>50,67%</b>

Statistik der gesamten Fälle:

Verstoßqualität	Messtechnik
Überschreitung	BOX
06 - 10 km/h	1612
11 - 15 km/h	874
16 - 20 km/h	300
21 - 25 km/h	70
26 - 30 km/h	20
31 - 40 km/h	12
41 - 50 km/h	4
nicht verwertbar	0
Gesamtergebnis	2892



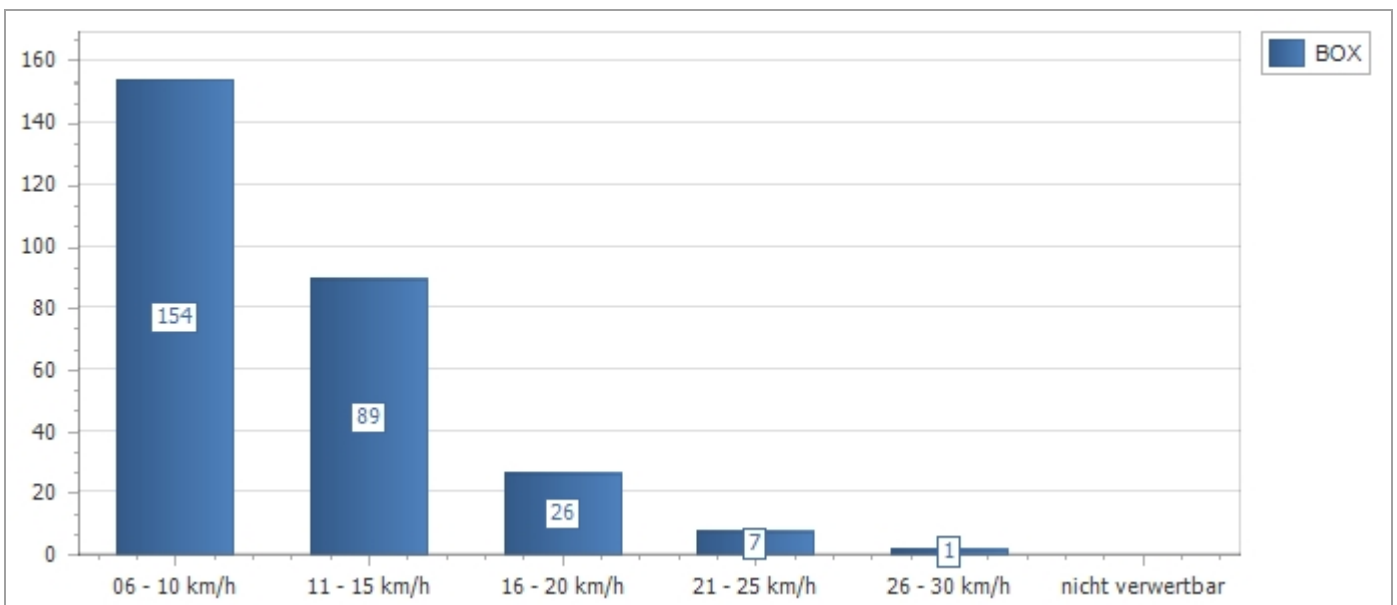


## Tages - Statistik

Messpunkt-Nr.:	t105 Schierling 84069	23. September 2019
Messpunkt:	Markstein, Höhe HausNr. 1 - 3	
Messungs-Nr.:	132t105_1	Messtechnik: BOX
Messdatum:	10.08.19 12:46 Uhr - 10.08.19 23:59 Uhr	11:14 h 30 km/h
Gesamtzahl der gemessenen Fahrzeuge:	568	100,00%
Anzahl der Kalibrierungsfotos:		
Anzahl der Überschreitungen:	<b>277</b>	<b>48,77%</b>
Nicht verwertbare Fälle:		0,00%
Gesamtzahl der verfolgbaren Fälle:	<b>277</b>	<b>48,77%</b>

### Statistik der gesamten Fälle:

Verstoßqualität	Messtechnik
Überschreitung	BOX
06 - 10 km/h	154
11 - 15 km/h	89
16 - 20 km/h	26
21 - 25 km/h	7
26 - 30 km/h	1
nicht verwertbar	0
Gesamtergebnis	277



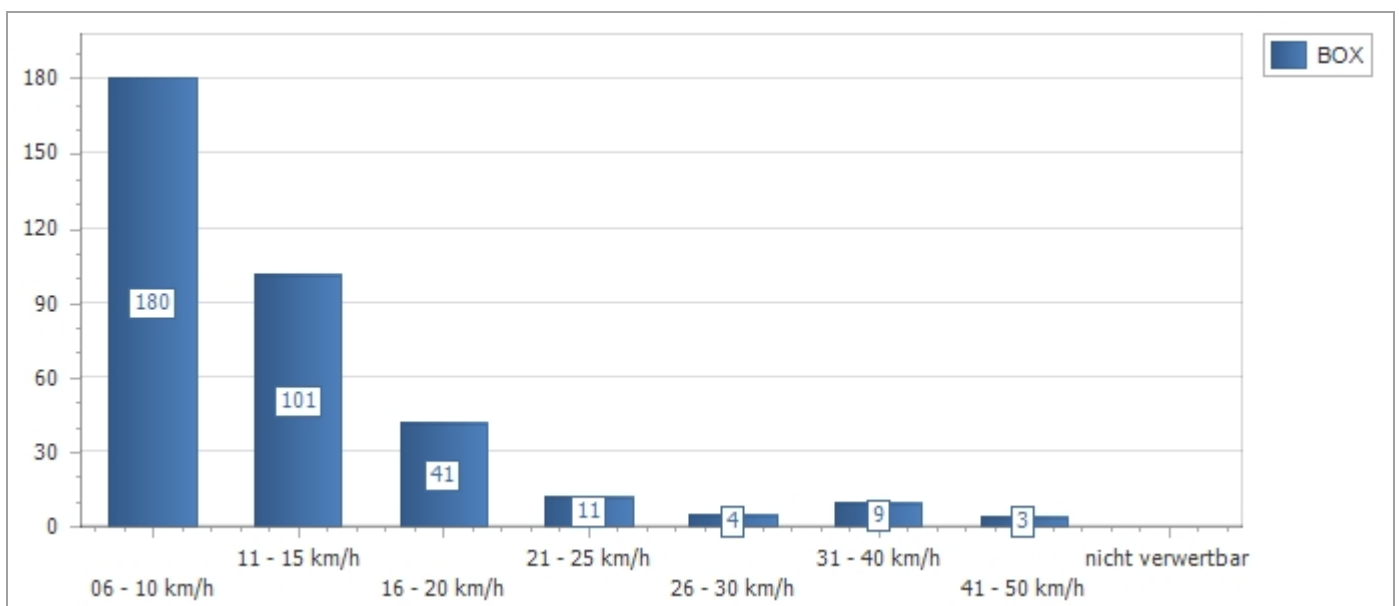


## Tages - Statistik

Messpunkt-Nr.:	t105 Schierling 84069	23. September 2019
Messpunkt:	Markstein, Höhe HausNr. 1 - 3	
Messungs-Nr.:	132t105_2	Messtechnik: BOX
Messdatum:	11.08.19 00:00 Uhr - 11.08.19 23:59 Uhr	23:60 h 30 km/h
Gesamtzahl der gemessenen Fahrzeuge:	616	100,00%
Anzahl der Kalibrierungsfotos:		
Anzahl der Überschreitungen:	<b>349</b>	<b>56,66%</b>
Nicht verwertbare Fälle:		0,00%
Gesamtzahl der verfolgbaren Fälle:	<b>349</b>	<b>56,66%</b>

### Statistik der gesamten Fälle:

Verstoßqualität	Messtechnik
Überschreitung	BOX
06 - 10 km/h	180
11 - 15 km/h	101
16 - 20 km/h	41
21 - 25 km/h	11
26 - 30 km/h	4
31 - 40 km/h	9
41 - 50 km/h	3
nicht verwertbar	0
Gesamtergebnis	349



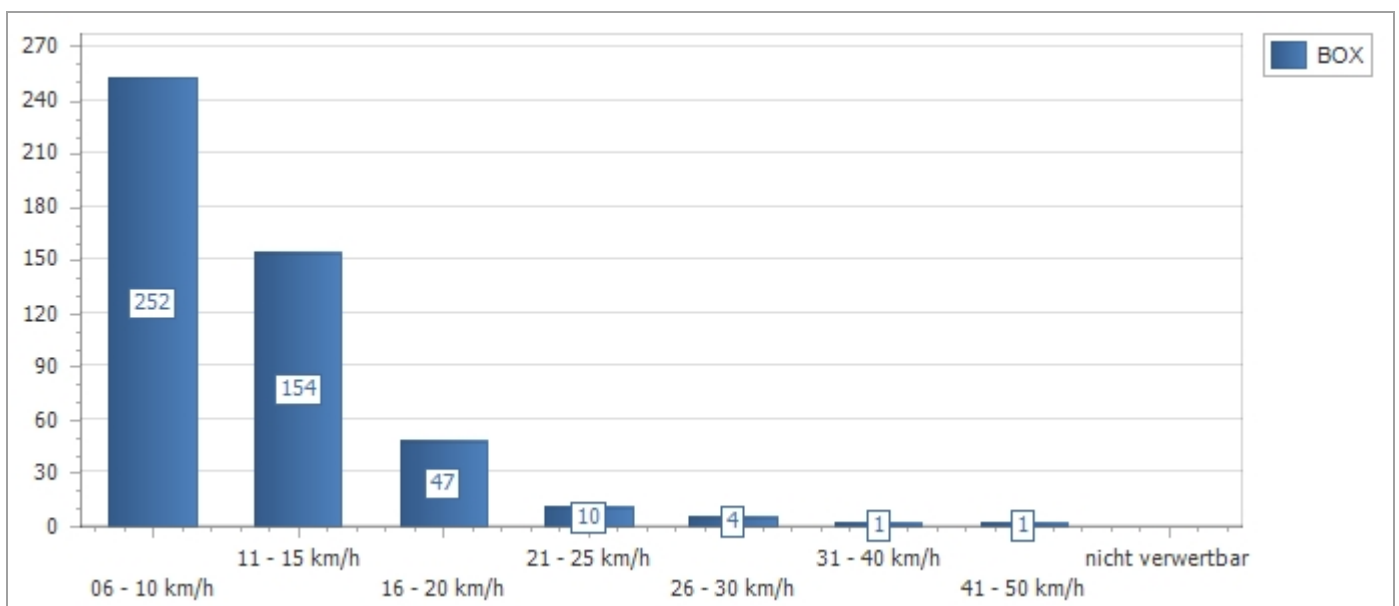


## Tages - Statistik

Messpunkt-Nr.:	t105 Schierling 84069	23. September 2019
Messpunkt:	Markstein, Höhe HausNr. 1 - 3	
Messungs-Nr.:	132t105_3	Messtechnik: BOX
Messdatum:	12.08.19 00:00 Uhr - 12.08.19 23:59 Uhr	23:60 h 30 km/h
Gesamtzahl der gemessenen Fahrzeuge:	903	100,00%
Anzahl der Kalibrierungsfotos:		
Anzahl der Überschreitungen:	<b>469</b>	<b>51,94%</b>
Nicht verwertbare Fälle:		0,00%
Gesamtzahl der verfolgbaren Fälle:	<b>469</b>	<b>51,94%</b>

### Statistik der gesamten Fälle:

Verstoßqualität	Messtechnik
Überschreitung	BOX
06 - 10 km/h	252
11 - 15 km/h	154
16 - 20 km/h	47
21 - 25 km/h	10
26 - 30 km/h	4
31 - 40 km/h	1
41 - 50 km/h	1
nicht verwertbar	0
Gesamtergebnis	469



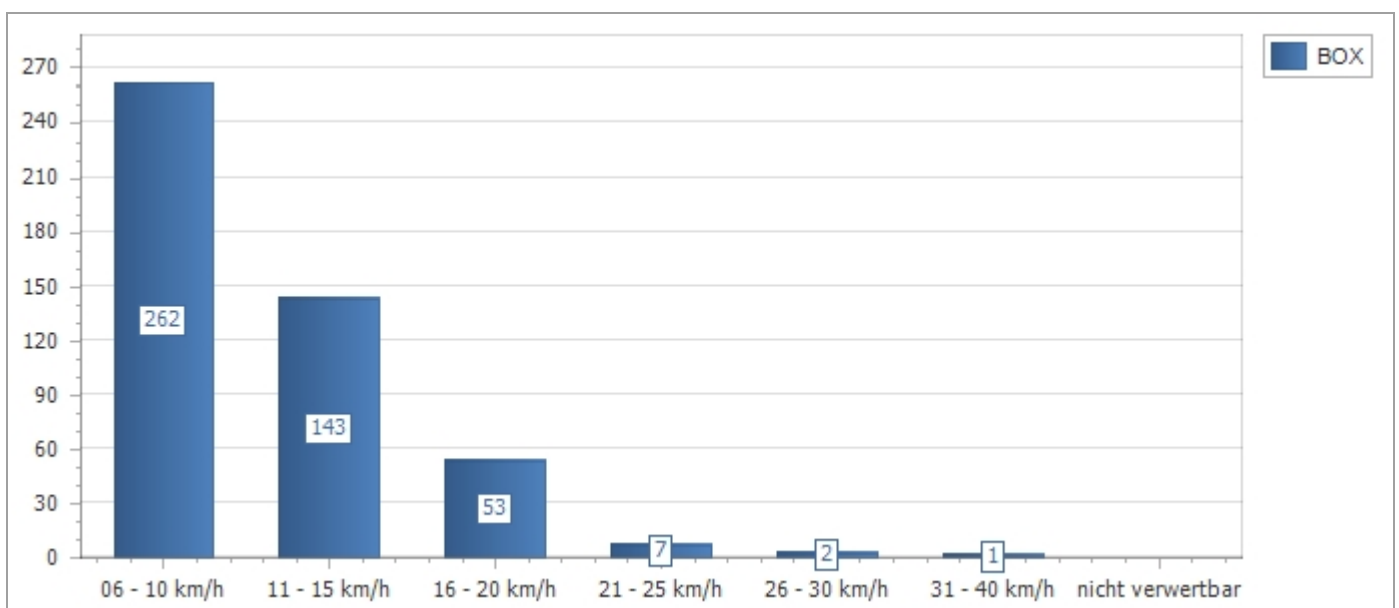


## Tages - Statistik

Messpunkt-Nr.:	t105 Schierling 84069	23. September 2019
Messpunkt:	Markstein, Höhe HausNr. 1 - 3	
Messungs-Nr.:	132t105_4	Messtechnik: BOX
Messdatum:	13.08.19 00:00 Uhr - 13.08.19 23:59 Uhr	23:60 h 30 km/h
Gesamtzahl der gemessenen Fahrzeuge:	917	100,00%
Anzahl der Kalibrierungsfotos:		
Anzahl der Überschreitungen:	<b>468</b>	<b>51,04%</b>
Nicht verwertbare Fälle:		0,00%
Gesamtzahl der verfolgbaren Fälle:	<b>468</b>	<b>51,04%</b>

### Statistik der gesamten Fälle:

Verstoßqualität	Messtechnik
Überschreitung	BOX
06 - 10 km/h	262
11 - 15 km/h	143
16 - 20 km/h	53
21 - 25 km/h	7
26 - 30 km/h	2
31 - 40 km/h	1
nicht verwertbar	0
Gesamtergebnis	468



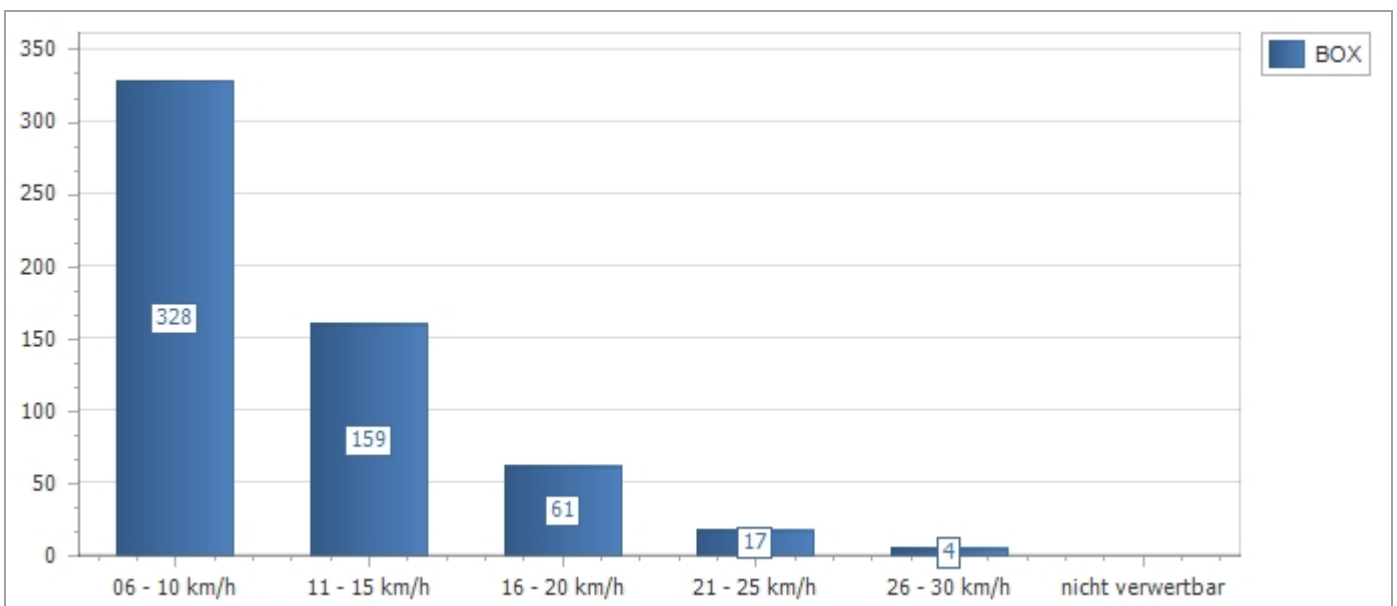


## Tages - Statistik

Messpunkt-Nr.:	t105 Schierling 84069	23. September 2019
Messpunkt:	Markstein, Höhe HausNr. 1 - 3	
Messungs-Nr.:	132t105_5	Messtechnik: BOX
Messdatum:	14.08.19 00:00 Uhr - 14.08.19 23:59 Uhr	23:60 h 30 km/h
Gesamtzahl der gemessenen Fahrzeuge:	1.077	100,00%
Anzahl der Kalibrierungsfotos:		
Anzahl der Überschreitungen:	<b>569</b>	<b>52,83%</b>
Nicht verwertbare Fälle:		0,00%
Gesamtzahl der verfolgbaren Fälle:	<b>569</b>	<b>52,83%</b>

### Statistik der gesamten Fälle:

Verstoßqualität	Messtechnik
Überschreitung	BOX
06 - 10 km/h	328
11 - 15 km/h	159
16 - 20 km/h	61
21 - 25 km/h	17
26 - 30 km/h	4
nicht verwertbar	0
Gesamtergebnis	569



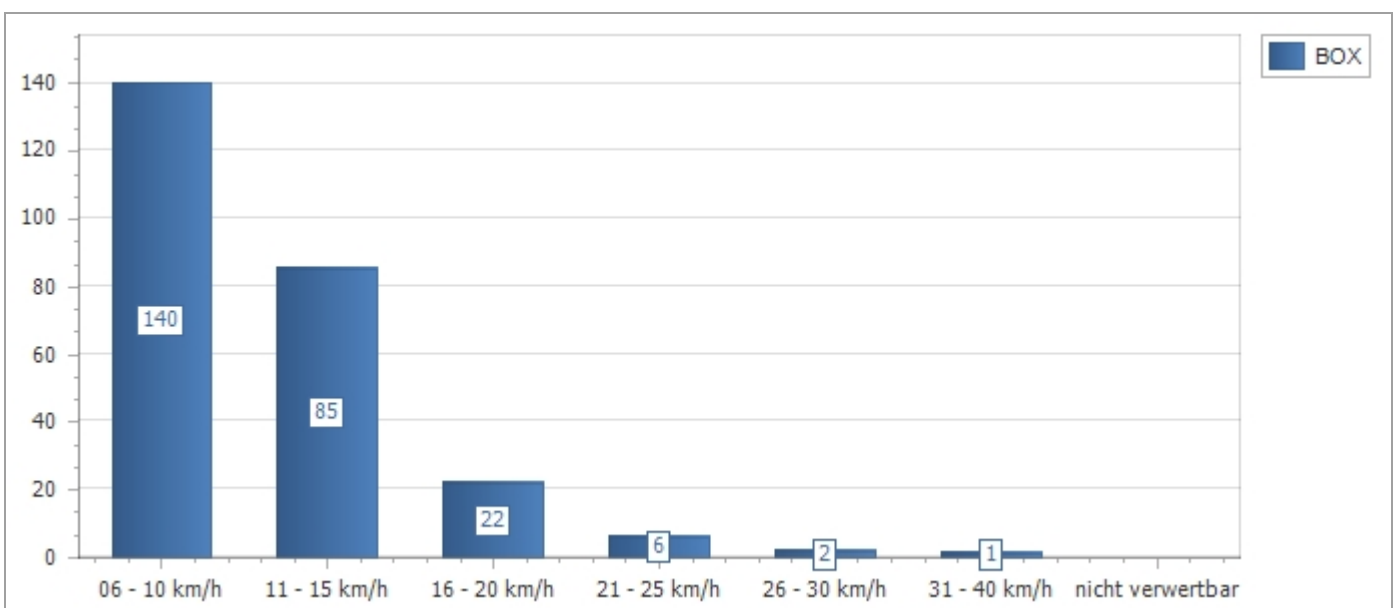


## Tages - Statistik

Messpunkt-Nr.:	t105 Schierling 84069	23. September 2019
Messpunkt:	Markstein, Höhe HausNr. 1 - 3	
Messungs-Nr.:	132t105_6	Messtechnik: BOX
Messdatum:	15.08.19 00:00 Uhr - 15.08.19 23:59 Uhr	23:60 h 30 km/h
Gesamtzahl der gemessenen Fahrzeuge:	604	100,00%
Anzahl der Kalibrierungsfotos:		
Anzahl der Überschreitungen:	<b>256</b>	<b>42,38%</b>
Nicht verwertbare Fälle:		0,00%
Gesamtzahl der verfolgbaren Fälle:	<b>256</b>	<b>42,38%</b>

### Statistik der gesamten Fälle:

Verstoßqualität	Messtechnik
Überschreitung	BOX
06 - 10 km/h	140
11 - 15 km/h	85
16 - 20 km/h	22
21 - 25 km/h	6
26 - 30 km/h	2
31 - 40 km/h	1
nicht verwertbar	0
Gesamtergebnis	256



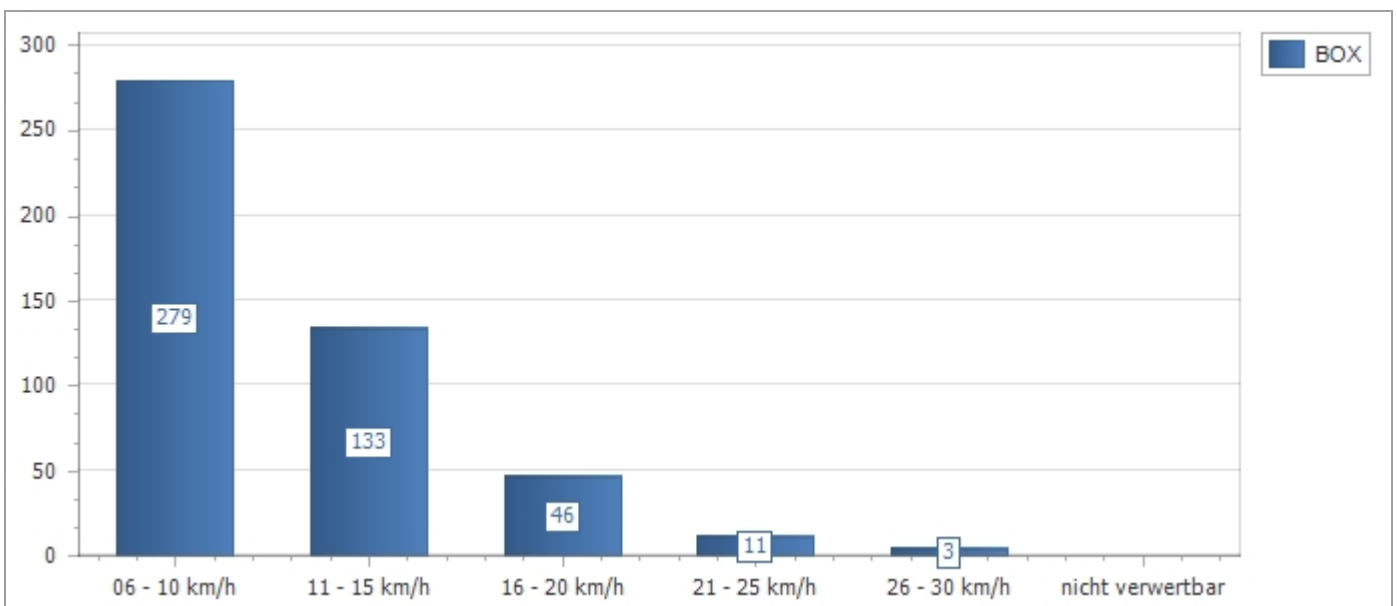


## Tages - Statistik

Messpunkt-Nr.:	t105 Schierling 84069	23. September 2019
Messpunkt:	Markstein, Höhe HausNr. 1 - 3	
Messungs-Nr.:	132t105_7	Messtechnik: BOX
Messdatum:	16.08.19 00:00 Uhr - 16.08.19 23:59 Uhr	23:60 h 30 km/h
Gesamtzahl der gemessenen Fahrzeuge:	927	100,00%
Anzahl der Kalibrierungsfotos:		
Anzahl der Überschreitungen:	<b>472</b>	<b>50,92%</b>
Nicht verwertbare Fälle:		0,00%
Gesamtzahl der verfolgbaren Fälle:	<b>472</b>	<b>50,92%</b>

### Statistik der gesamten Fälle:

Verstoßqualität	Messtechnik
Überschreitung	BOX
06 - 10 km/h	279
11 - 15 km/h	133
16 - 20 km/h	46
21 - 25 km/h	11
26 - 30 km/h	3
nicht verwertbar	0
Gesamtergebnis	472







## Tages - Statistik

Messpunkt-Nr.:	t105 Schierling 84069	23. September 2019
Messpunkt:	Markstein, Höhe HausNr. 1 - 3	
Messungs-Nr.:	132t105_8	Messtechnik: BOX
Messdatum:	17.08.19 00:00 Uhr - 17.08.19 08:14 Uhr	08:14 h 30 km/h
Gesamtzahl der gemessenen Fahrzeuge:	63	100,00%
Anzahl der Kalibrierungsfotos:		
Anzahl der Überschreitungen:	<b>32</b>	<b>50,79%</b>
Nicht verwertbare Fälle:		0,00%
Gesamtzahl der verfolgbaren Fälle:	<b>32</b>	<b>50,79%</b>

### Statistik der gesamten Fälle:

Verstoßqualität	Messtechnik
Überschreitung	BOX
06 - 10 km/h	17
11 - 15 km/h	10
16 - 20 km/h	4
21 - 25 km/h	1
nicht verwertbar	0
Gesamtergebnis	32

