



## Zeitraum - Statistik

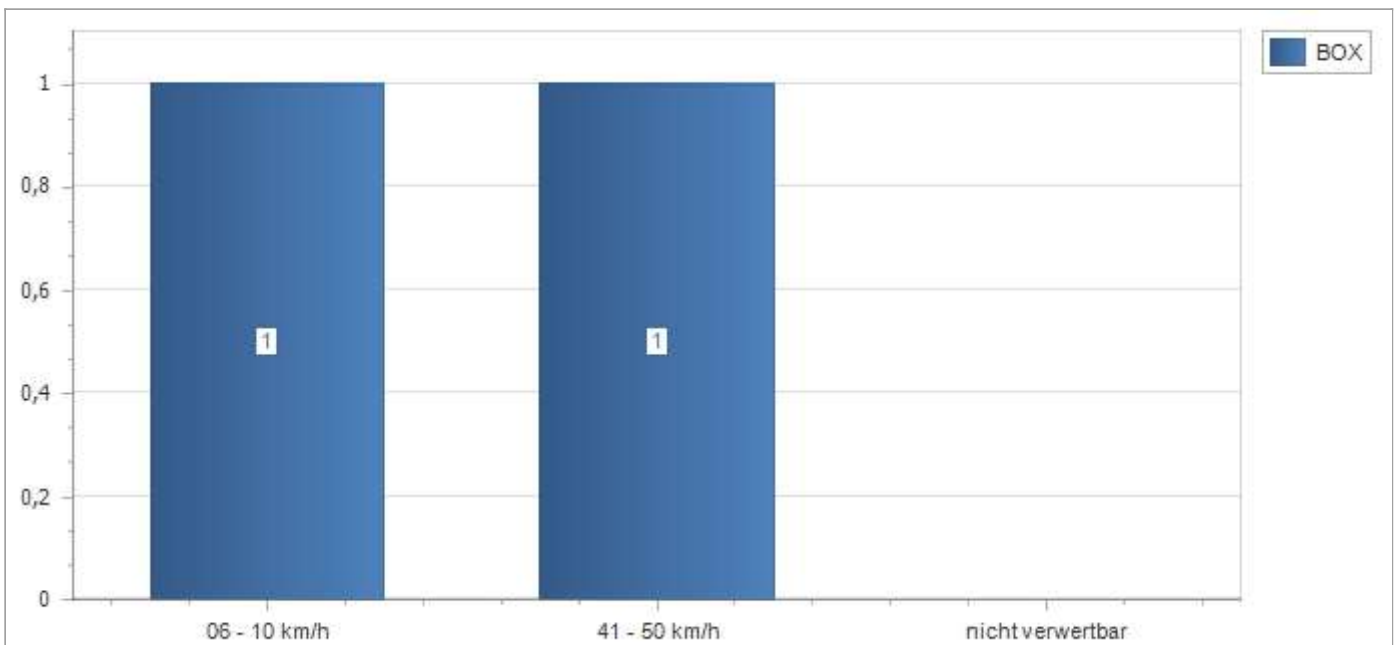
Mandant: 132 Schierling 84069  
Zeitraum: 14.09.2019 - 21.09.2019

24. September 2019

Anzahl der Messungen:	8	162:15 h
Gesamtzahl der gemessenen Fahrzeuge:	4.005	100,00%
Anzahl der Kalibrierungsfotos:		
Anzahl der Überschreitungen:	2	0,04%
Nicht verwertbare Fälle:		0,00%
Gesamtzahl der verfolgbaren Fälle:	2	0,04%

Statistik der gesamten Fälle:

Verstoßqualität	Messtechnik
Überschreitung	BOX
06 - 10 km/h	1
41 - 50 km/h	1
nicht verwertbar	0
Gesamtergebnis	2



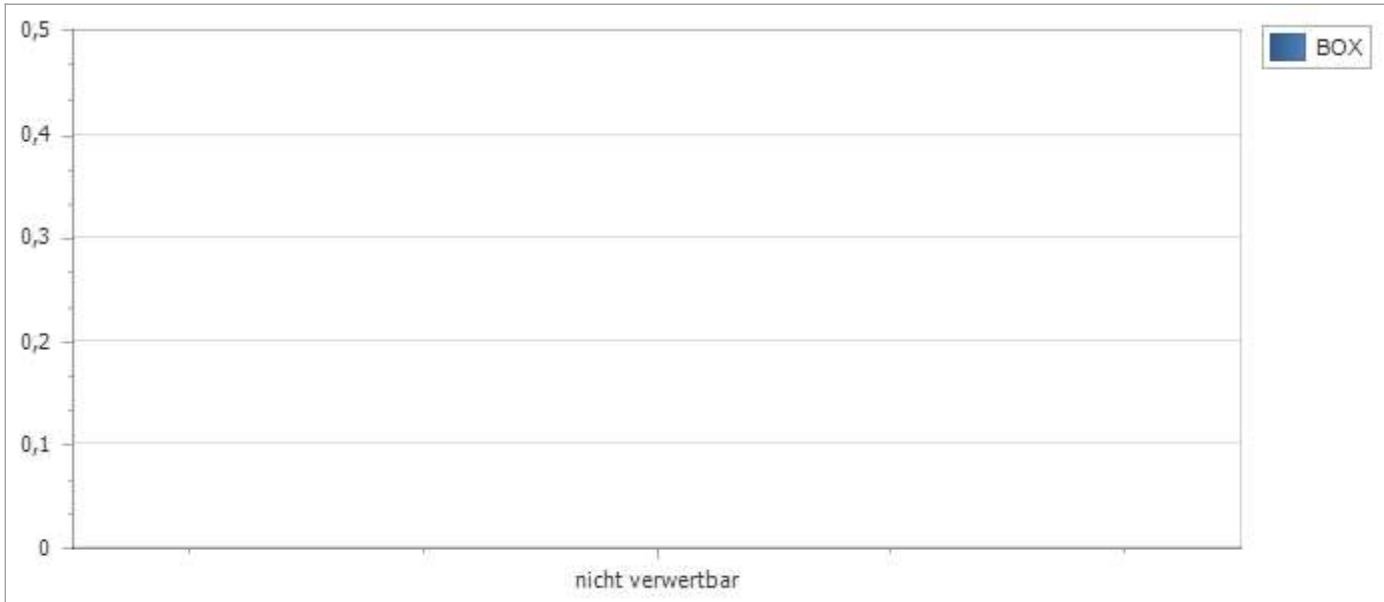


## Tages - Statistik

Messpunkt-Nr.:	t104 Schierling 84069	24. September 2019
Messpunkt:	Bachstraße, Höhe HausNr. 40	
Messungs-Nr.:	132t104_9	Messtechnik: BOX
Messdatum:	14.09.19 12:40 Uhr - 14.09.19 23:59 Uhr	11:19 h 50 km/h
Gesamtzahl der gemessenen Fahrzeuge:	331	100,00%
Anzahl der Kalibrierungsfotos:		
Anzahl der Überschreitungen:		0,00%
Nicht verwertbare Fälle:		0,00%
Gesamtzahl der verfolgbaren Fälle:		0,00%

Statistik der gesamten Fälle:

Verstoßqualität	Messtechnik
Überschreitung	BOX
nicht verwertbar	0



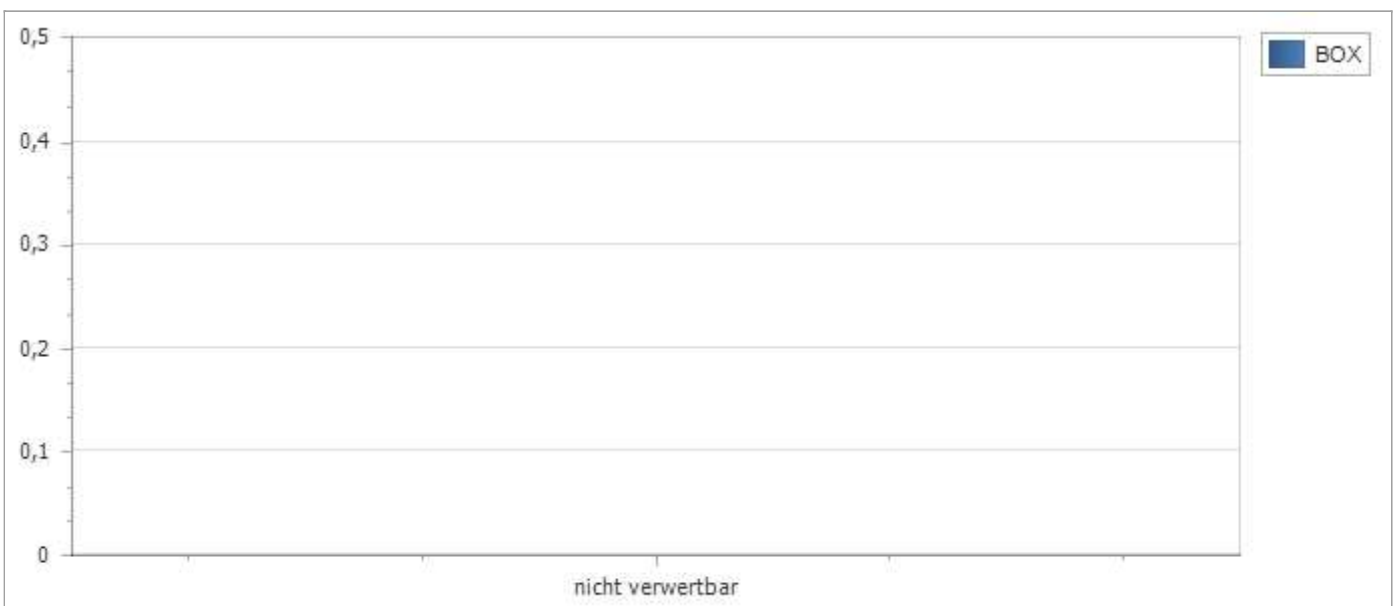


## Tages - Statistik

Messpunkt-Nr.:	t104 Schierling 84069	24. September 2019
Messpunkt:	Bachstraße, Höhe HausNr. 40	
Messungs-Nr.:	132t104_10	Messtechnik: BOX
Messdatum:	15.09.19 00:00 Uhr - 15.09.19 23:59 Uhr	23:60 h 50 km/h
Gesamtzahl der gemessenen Fahrzeuge:	504	100,00%
Anzahl der Kalibrierungsfotos:		
Anzahl der Überschreitungen:		0,00%
Nicht verwertbare Fälle:		0,00%
Gesamtzahl der verfolgbaren Fälle:		0,00%

### Statistik der gesamten Fälle:

Verstoßqualität	Messtechnik
Überschreitung	BOX
nicht verwertbar	0



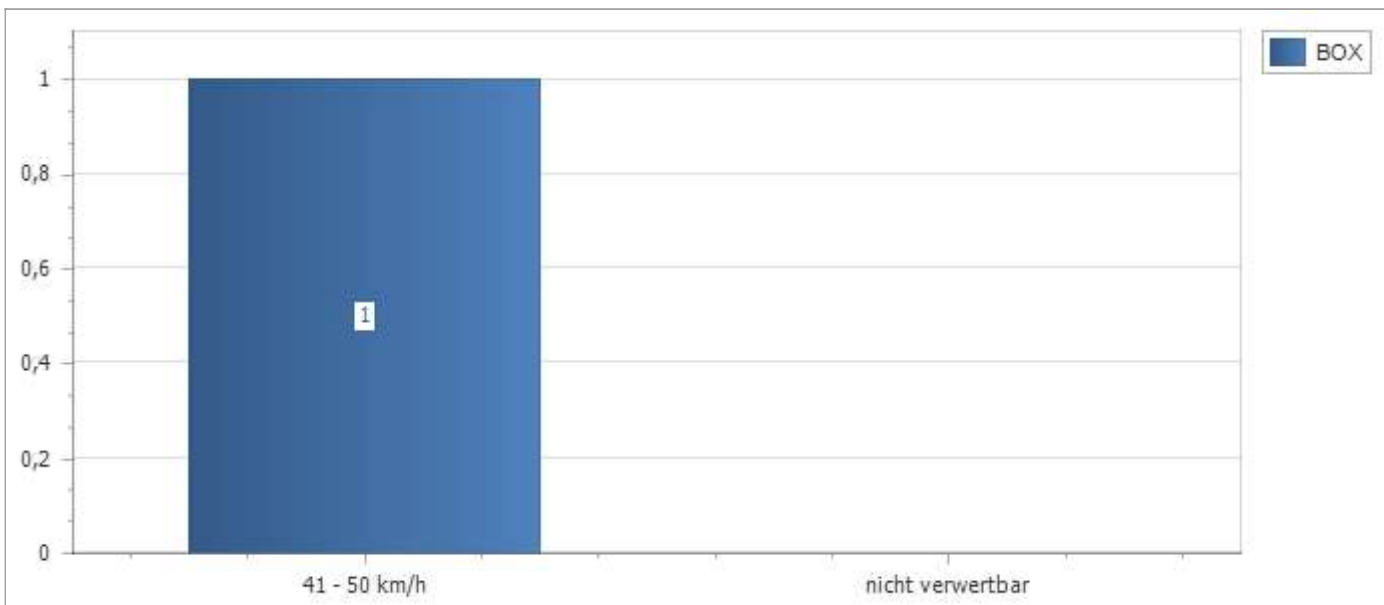


## Tages - Statistik

Messpunkt-Nr.:	t104 Schierling 84069			24. September 2019
Messpunkt:	Bachstraße, Höhe HausNr. 40			
Messungs-Nr.:	132t104_11	Messtechnik:	BOX	
Messdatum:	16.09.19 00:00 Uhr - 16.09.19 23:59 Uhr		23:60 h	50 km/h
Gesamtzahl der gemessenen Fahrzeuge:		640		100,00%
Anzahl der Kalibrierungsfotos:				
Anzahl der Überschreitungen:		<b>1</b>		<b>0,16%</b>
Nicht verwertbare Fälle:				0,00%
Gesamtzahl der verfolgbaren Fälle:		<b>1</b>		<b>0,16%</b>

### Statistik der gesamten Fälle:

Verstoßqualität	Messtechnik
Überschreitung	BOX
41 - 50 km/h	1
nicht verwertbar	0
Gesamtergebnis	1



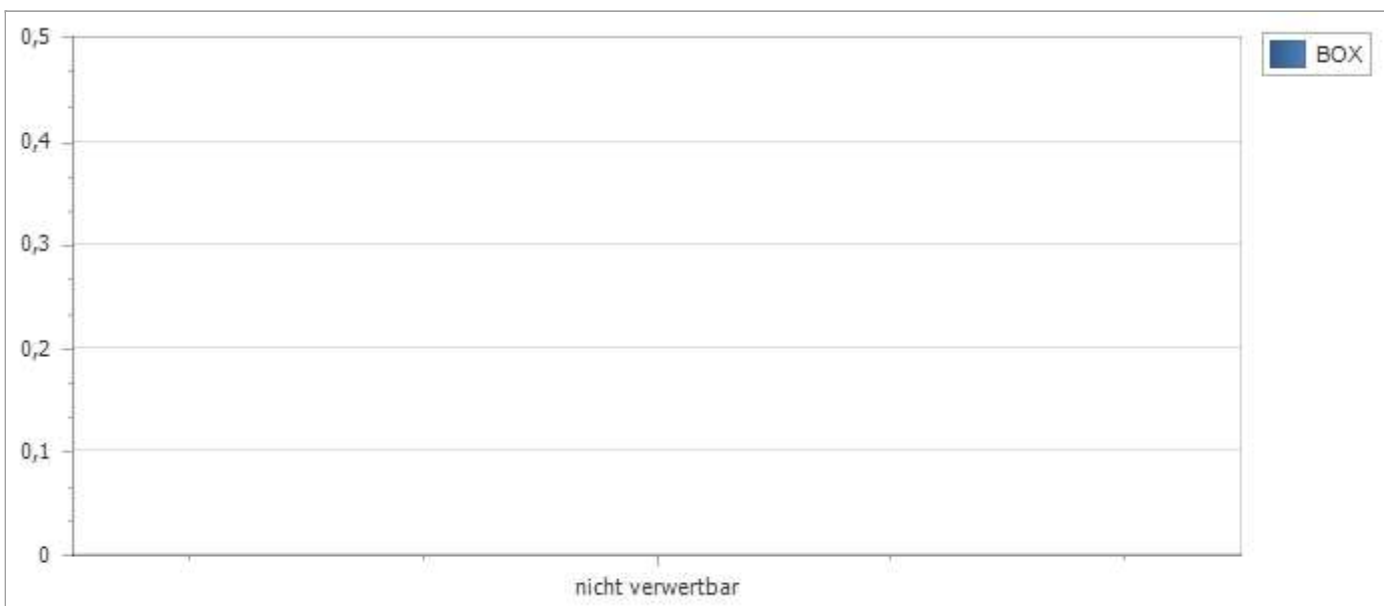


## Tages - Statistik

Messpunkt-Nr.:	t104 Schierling 84069	24. September 2019
Messpunkt:	Bachstraße, Höhe HausNr. 40	
Messungs-Nr.:	132t104_12	Messtechnik: BOX
Messdatum:	17.09.19 00:00 Uhr - 17.09.19 23:59 Uhr	23:60 h 50 km/h
Gesamtzahl der gemessenen Fahrzeuge:	567	100,00%
Anzahl der Kalibrierungsfotos:		
Anzahl der Überschreitungen:		0,00%
Nicht verwertbare Fälle:		0,00%
Gesamtzahl der verfolgbaren Fälle:		0,00%

### Statistik der gesamten Fälle:

Verstoßqualität	Messtechnik
Überschreitung	BOX
nicht verwertbar	0



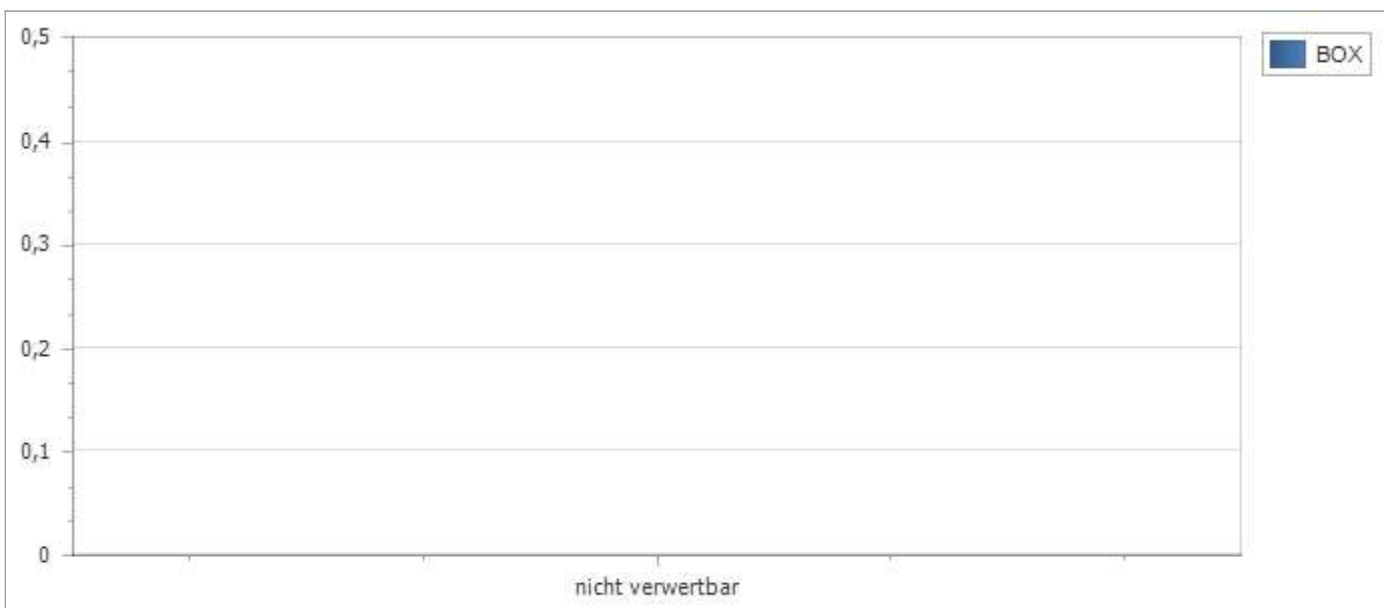


## Tages - Statistik

Messpunkt-Nr.:	t104 Schierling 84069	24. September 2019
Messpunkt:	Bachstraße, Höhe HausNr. 40	
Messungs-Nr.:	132t104_13	Messtechnik: BOX
Messdatum:	18.09.19 00:00 Uhr - 18.09.19 23:59 Uhr	23:60 h 50 km/h
Gesamtzahl der gemessenen Fahrzeuge:	672	100,00%
Anzahl der Kalibrierungsfotos:		
Anzahl der Überschreitungen:		0,00%
Nicht verwertbare Fälle:		0,00%
Gesamtzahl der verfolgbaren Fälle:		0,00%

### Statistik der gesamten Fälle:

Verstoßqualität	Messtechnik
Überschreitung	BOX
nicht verwertbar	0



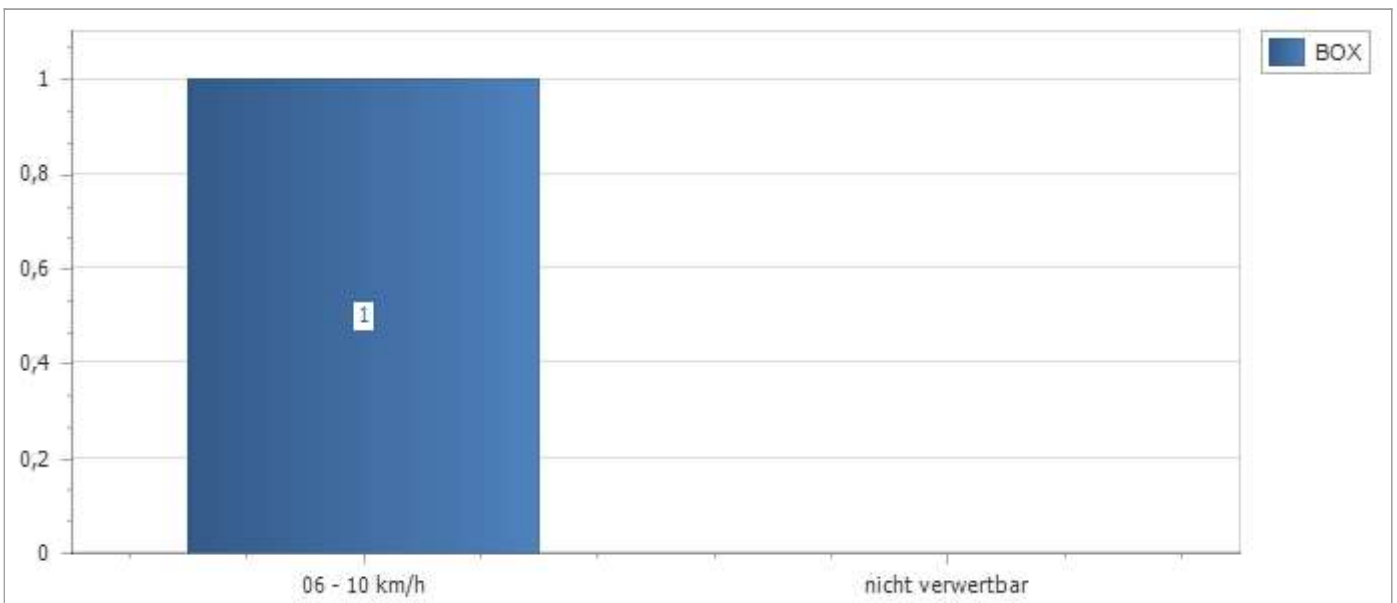


## Tages - Statistik

Messpunkt-Nr.:	t104 Schierling 84069			24. September 2019
Messpunkt:	Bachstraße, Höhe HausNr. 40			
Messungs-Nr.:	132t104_14	Messtechnik:	BOX	
Messdatum:	19.09.19 00:00 Uhr - 19.09.19 23:59 Uhr		23:60 h	50 km/h
Gesamtzahl der gemessenen Fahrzeuge:			587	100,00%
Anzahl der Kalibrierungsfotos:				
Anzahl der Überschreitungen:			1	0,17%
Nicht verwertbare Fälle:				0,00%
Gesamtzahl der verfolgbaren Fälle:			1	0,17%

### Statistik der gesamten Fälle:

Verstoßqualität	Messtechnik
Überschreitung	BOX
06 - 10 km/h	1
nicht verwertbar	0
Gesamtergebnis	1



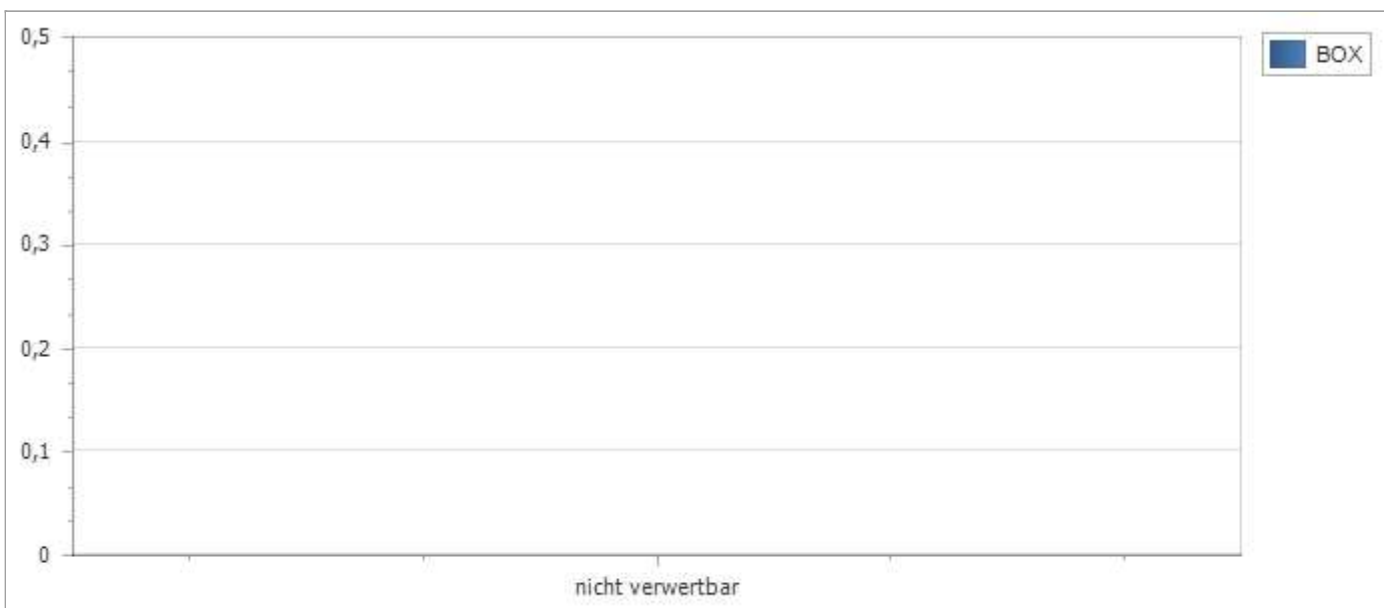


## Tages - Statistik

Messpunkt-Nr.:	t104 Schierling 84069	24. September 2019
Messpunkt:	Bachstraße, Höhe HausNr. 40	
Messungs-Nr.:	132t104_15	Messtechnik: BOX
Messdatum:	20.09.19 00:00 Uhr - 20.09.19 23:59 Uhr	23:60 h 50 km/h
Gesamtzahl der gemessenen Fahrzeuge:	687	100,00%
Anzahl der Kalibrierungsfotos:		
Anzahl der Überschreitungen:		0,00%
Nicht verwertbare Fälle:		0,00%
Gesamtzahl der verfolgbaren Fälle:		0,00%

### Statistik der gesamten Fälle:

Verstoßqualität	Messtechnik
Überschreitung	BOX
nicht verwertbar	0







## Tages - Statistik

Messpunkt-Nr.:	t104 Schierling 84069			24. September 2019
Messpunkt:	Bachstraße, Höhe HausNr. 40			
Messungs-Nr.:	132t104_16	Messtechnik:	BOX	
Messdatum:	21.09.19 00:00 Uhr - 21.09.19 06:56 Uhr		06:56 h	50 km/h
Gesamtzahl der gemessenen Fahrzeuge:		17		100,00%
Anzahl der Kalibrierungsfotos:				
Anzahl der Überschreitungen:				<b>0,00%</b>
Nicht verwertbare Fälle:				0,00%
Gesamtzahl der verfolgbaren Fälle:				<b>0,00%</b>

### Statistik der gesamten Fälle:

Verstoßqualität	Messtechnik
Überschreitung	BOX
nicht verwertbar	0

