



## Zeitraum - Statistik

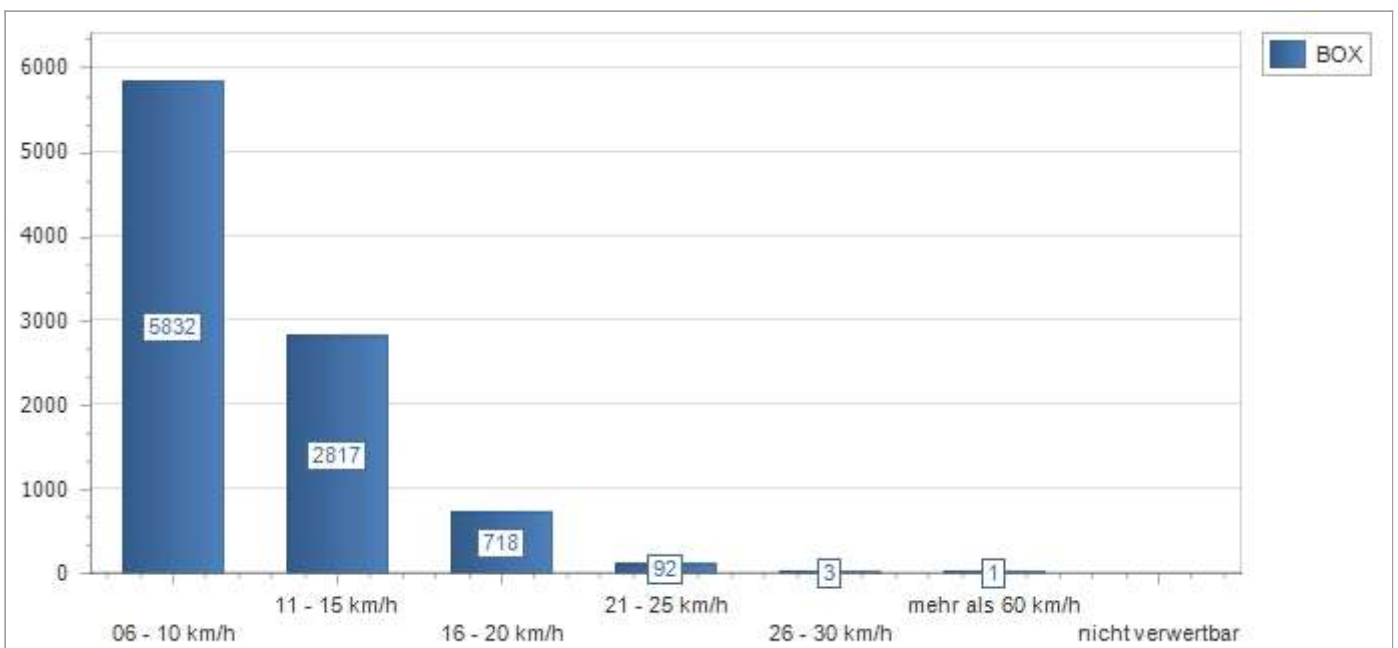
Mandant: 132 Schierling 84069  
Zeitraum: 14.02.2020 - 21.02.2020

24. Februar 2020

Anzahl der Messungen:	8	162:32 h
Gesamtzahl der gemessenen Fahrzeuge:	18.743	100,00%
Anzahl der Kalibrierungsfotos:		
Anzahl der Überschreitungen:	<b>9.463</b>	<b>52,89%</b>
Nicht verwertbare Fälle:		0,00%
Gesamtzahl der verfolgbaren Fälle:	<b>9.463</b>	<b>52,89%</b>

Statistik der gesamten Fälle:

Verstoßqualität	Messtechnik
Überschreitung	BOX
06 - 10 km/h	5832
11 - 15 km/h	2817
16 - 20 km/h	718
21 - 25 km/h	92
26 - 30 km/h	3
mehr als 60 km/h	1
nicht verwertbar	0
Gesamtergebnis	9463



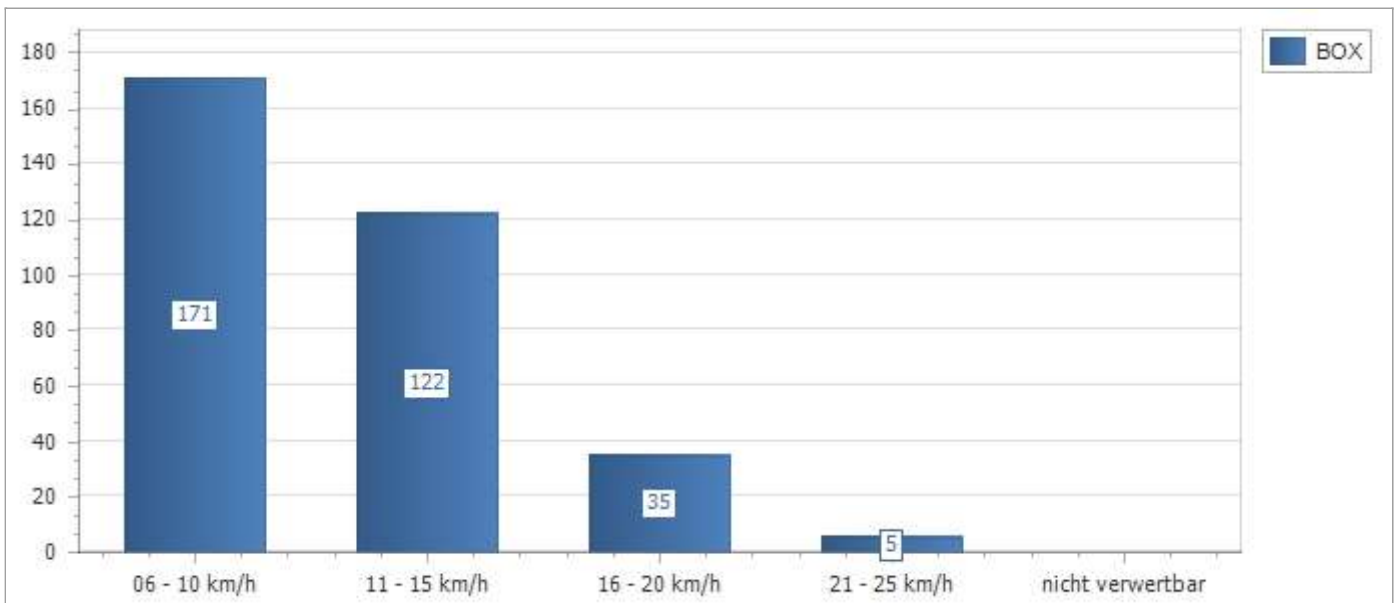


## Tages - Statistik

Messpunkt-Nr.:	t108 Schierling 84069	24. Februar 2020
Messpunkt:	OT Eggmühl, Zaitzkofener Straße, Höhe Haus Nr. 7 / Kindergarten Pustebume	
Messungs-Nr.:	132t108_1	Messtechnik: BOX
Messdatum:	14.02.20 18:48 Uhr - 14.02.20 23:59 Uhr	05:11 h 30 km/h
Gesamtzahl der gemessenen Fahrzeuge:	440	100,00%
Anzahl der Kalibrierungsfotos:		
Anzahl der Überschreitungen:	<b>333</b>	<b>75,68%</b>
Nicht verwertbare Fälle:		0,00%
Gesamtzahl der verfolgbaren Fälle:	<b>333</b>	<b>75,68%</b>

### Statistik der gesamten Fälle:

Verstoßqualität	Messtechnik
Überschreitung	BOX
06 - 10 km/h	171
11 - 15 km/h	122
16 - 20 km/h	35
21 - 25 km/h	5
nicht verwertbar	0
Gesamtergebnis	333



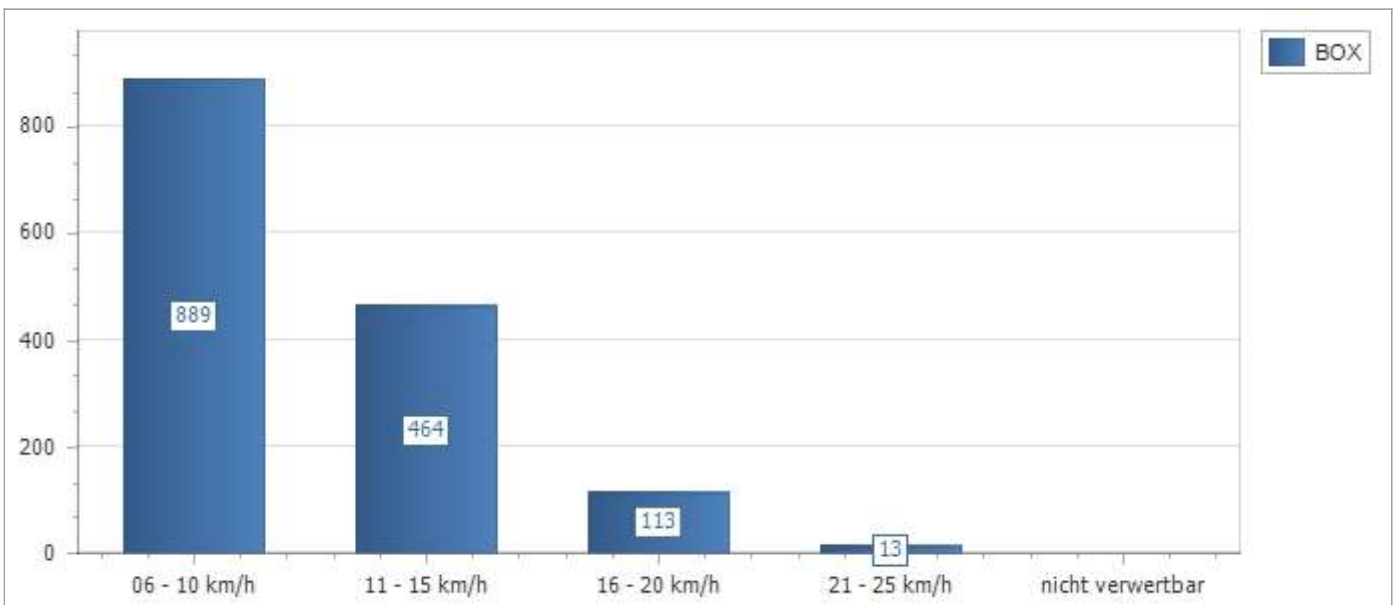


## Tages - Statistik

Messpunkt-Nr.:	t108 Schierling 84069	24. Februar 2020
Messpunkt:	OT Eggmühl, Zaitzkofener Straße, Höhe Haus Nr. 7 / Kindergarten Pustebblume	
Messungs-Nr.:	132t108_2	Messtechnik: BOX
Messdatum:	15.02.20 00:00 Uhr - 15.02.20 23:59 Uhr	23:60 h 30 km/h
Gesamtzahl der gemessenen Fahrzeuge:	2.473	100,00%
Anzahl der Kalibrierungsfotos:		
Anzahl der Überschreitungen:	<b>1.479</b>	<b>59,81%</b>
Nicht verwertbare Fälle:		0,00%
Gesamtzahl der verfolgbaren Fälle:	<b>1.479</b>	<b>59,81%</b>

### Statistik der gesamten Fälle:

Verstoßqualität	Messtechnik
Überschreitung	BOX
06 - 10 km/h	889
11 - 15 km/h	464
16 - 20 km/h	113
21 - 25 km/h	13
nicht verwertbar	0
Gesamtergebnis	1479



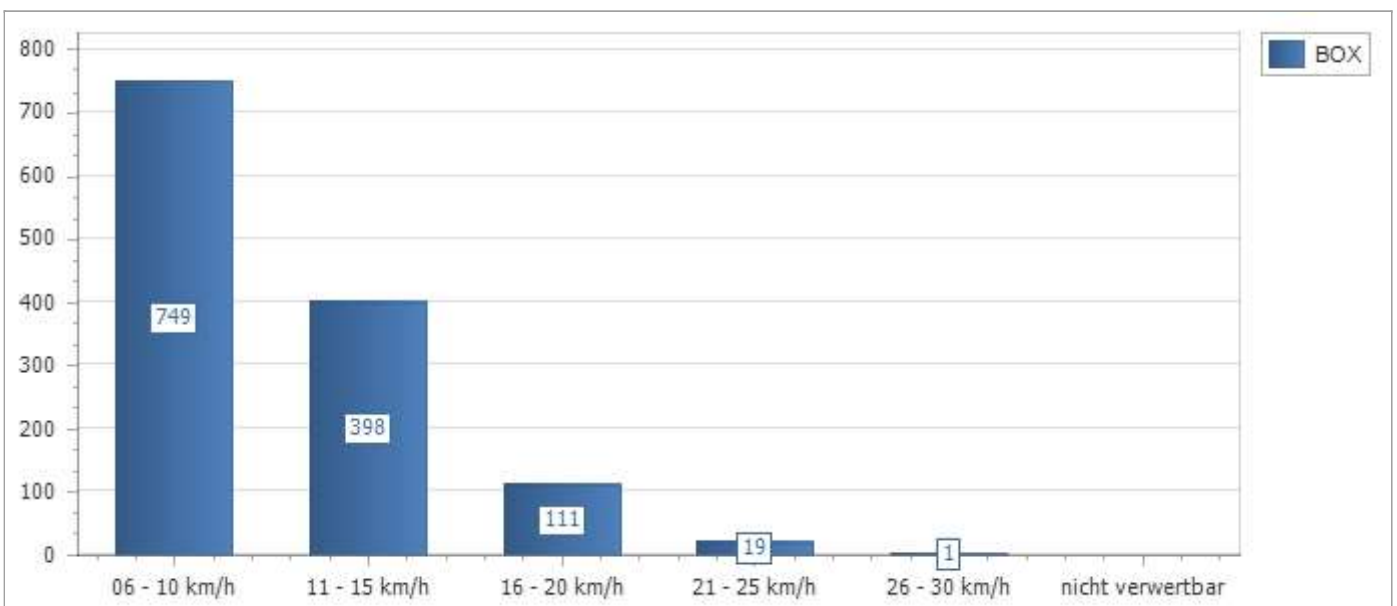


## Tages - Statistik

Messpunkt-Nr.:	t108 Schierling 84069	24. Februar 2020
Messpunkt:	OT Eggmühl, Zaitzkofener Straße, Höhe Haus Nr. 7 / Kindergarten Pustebume	
Messungs-Nr.:	132t108_3	Messtechnik: BOX
Messdatum:	16.02.20 00:00 Uhr - 16.02.20 23:59 Uhr	23:60 h 30 km/h
Gesamtzahl der gemessenen Fahrzeuge:	1.976	100,00%
Anzahl der Kalibrierungsfotos:		
Anzahl der Überschreitungen:	<b>1.278</b>	<b>64,68%</b>
Nicht verwertbare Fälle:		0,00%
Gesamtzahl der verfolgbaren Fälle:	<b>1.278</b>	<b>64,68%</b>

### Statistik der gesamten Fälle:

Verstoßqualität	Messtechnik
Überschreitung	BOX
06 - 10 km/h	749
11 - 15 km/h	398
16 - 20 km/h	111
21 - 25 km/h	19
26 - 30 km/h	1
nicht verwertbar	0
Gesamtergebnis	1278



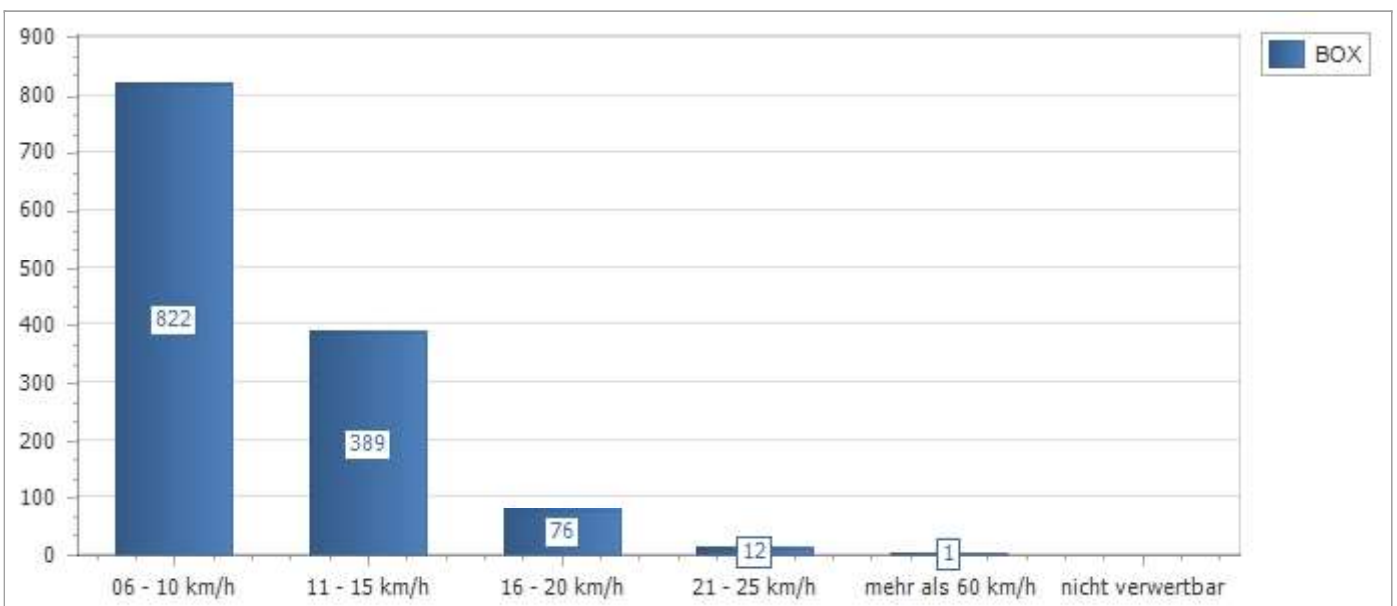


## Tages - Statistik

Messpunkt-Nr.:	t108 Schierling 84069	24. Februar 2020
Messpunkt:	OT Eggmühl, Zaitzkofener Straße, Höhe Haus Nr. 7 / Kindergarten Pustebblume	
Messungs-Nr.:	132t108_4	Messtechnik: BOX
Messdatum:	17.02.20 00:00 Uhr - 17.02.20 23:59 Uhr	23:60 h 30 km/h
Gesamtzahl der gemessenen Fahrzeuge:	2.947	100,00%
Anzahl der Kalibrierungsfotos:		
Anzahl der Überschreitungen:	<b>1.300</b>	<b>44,11%</b>
Nicht verwertbare Fälle:		0,00%
Gesamtzahl der verfolgbaren Fälle:	<b>1.300</b>	<b>44,11%</b>

### Statistik der gesamten Fälle:

Verstoßqualität	Messtechnik
Überschreitung	BOX
06 - 10 km/h	822
11 - 15 km/h	389
16 - 20 km/h	76
21 - 25 km/h	12
mehr als 60 km/h	1
nicht verwertbar	0
Gesamtergebnis	1300



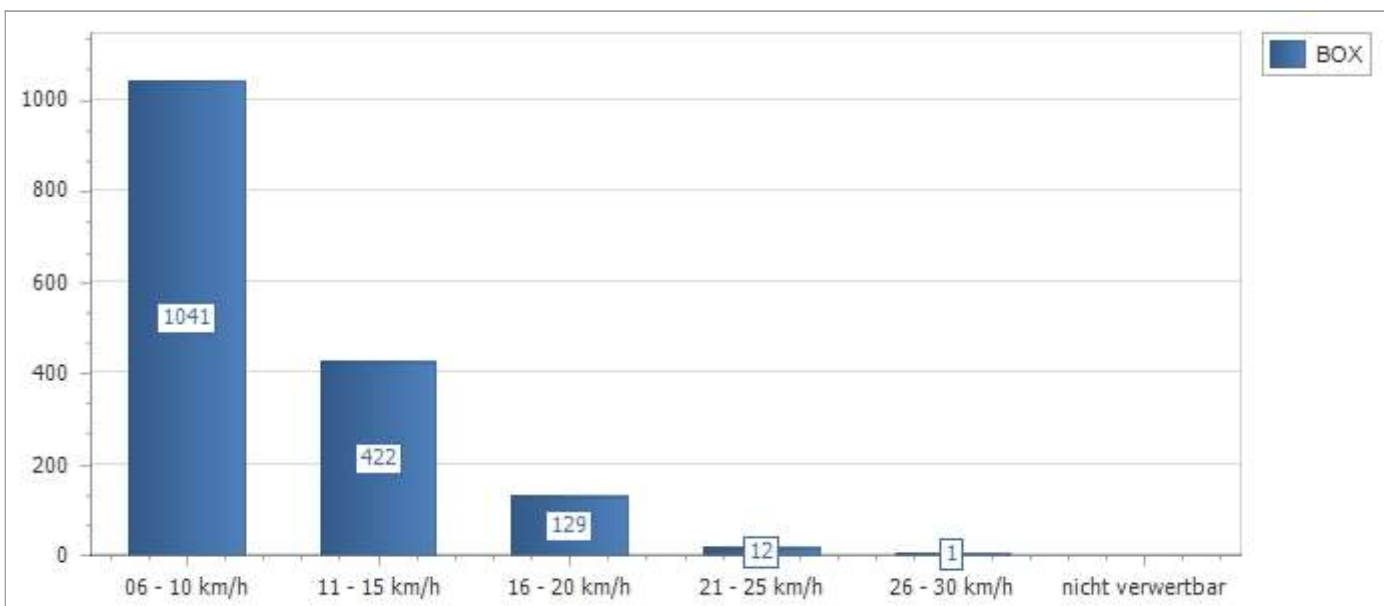


## Tages - Statistik

Messpunkt-Nr.:	t108 Schierling 84069	24. Februar 2020
Messpunkt:	OT Eggmühl, Zaitzkofener Straße, Höhe Haus Nr. 7 / Kindergarten Pustebblume	
Messungs-Nr.:	132t108_5	Messtechnik: BOX
Messdatum:	18.02.20 00:00 Uhr - 18.02.20 23:59 Uhr	23:60 h 30 km/h
Gesamtzahl der gemessenen Fahrzeuge:	3.232	100,00%
Anzahl der Kalibrierungsfotos:		
Anzahl der Überschreitungen:	<b>1.605</b>	<b>49,66%</b>
Nicht verwertbare Fälle:		0,00%
Gesamtzahl der verfolgbaren Fälle:	<b>1.605</b>	<b>49,66%</b>

### Statistik der gesamten Fälle:

Verstoßqualität	Messtechnik
Überschreitung	BOX
06 - 10 km/h	1041
11 - 15 km/h	422
16 - 20 km/h	129
21 - 25 km/h	12
26 - 30 km/h	1
nicht verwertbar	0
Gesamtergebnis	1605



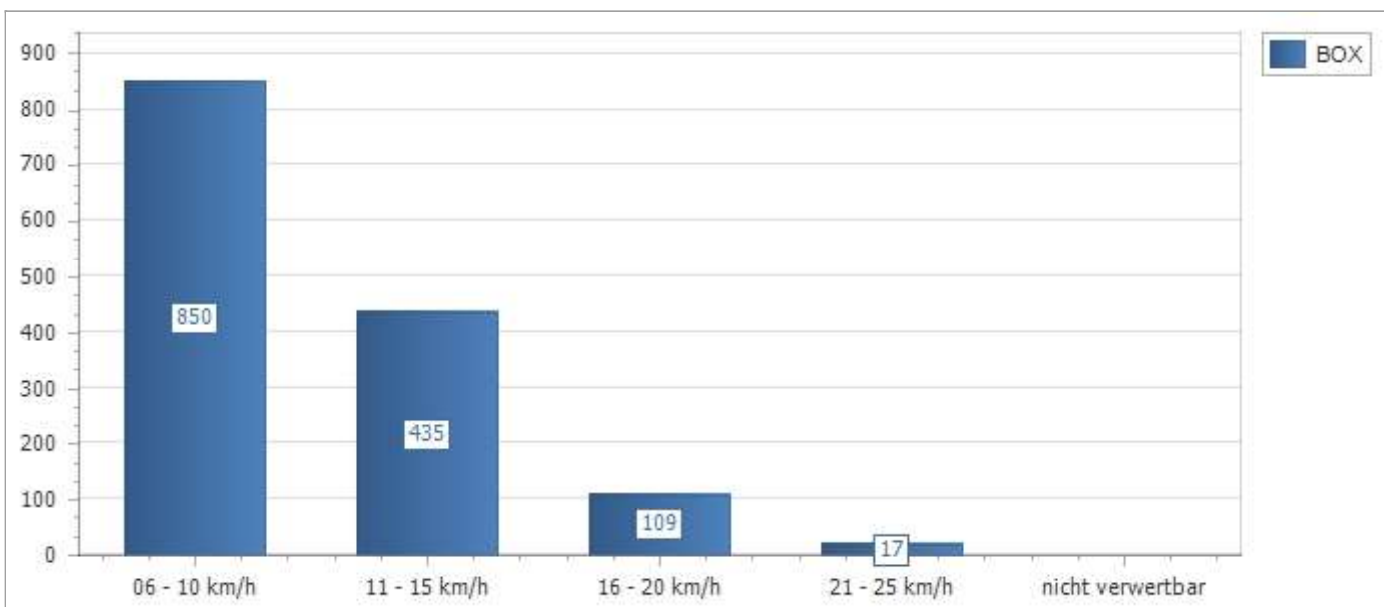


## Tages - Statistik

Messpunkt-Nr.:	t108 Schierling 84069	24. Februar 2020
Messpunkt:	OT Eggmühl, Zaitzkofener Straße, Höhe Haus Nr. 7 / Kindergarten Pustebblume	
Messungs-Nr.:	132t108_6	Messtechnik: BOX
Messdatum:	19.02.20 00:00 Uhr - 19.02.20 23:59 Uhr	23:60 h 30 km/h
Gesamtzahl der gemessenen Fahrzeuge:	2.953	100,00%
Anzahl der Kalibrierungsfotos:		
Anzahl der Überschreitungen:	<b>1.411</b>	<b>47,78%</b>
Nicht verwertbare Fälle:		0,00%
Gesamtzahl der verfolgbaren Fälle:	<b>1.411</b>	<b>47,78%</b>

### Statistik der gesamten Fälle:

Verstoßqualität	Messtechnik
Überschreitung	BOX
06 - 10 km/h	850
11 - 15 km/h	435
16 - 20 km/h	109
21 - 25 km/h	17
nicht verwertbar	0
Gesamtergebnis	1411



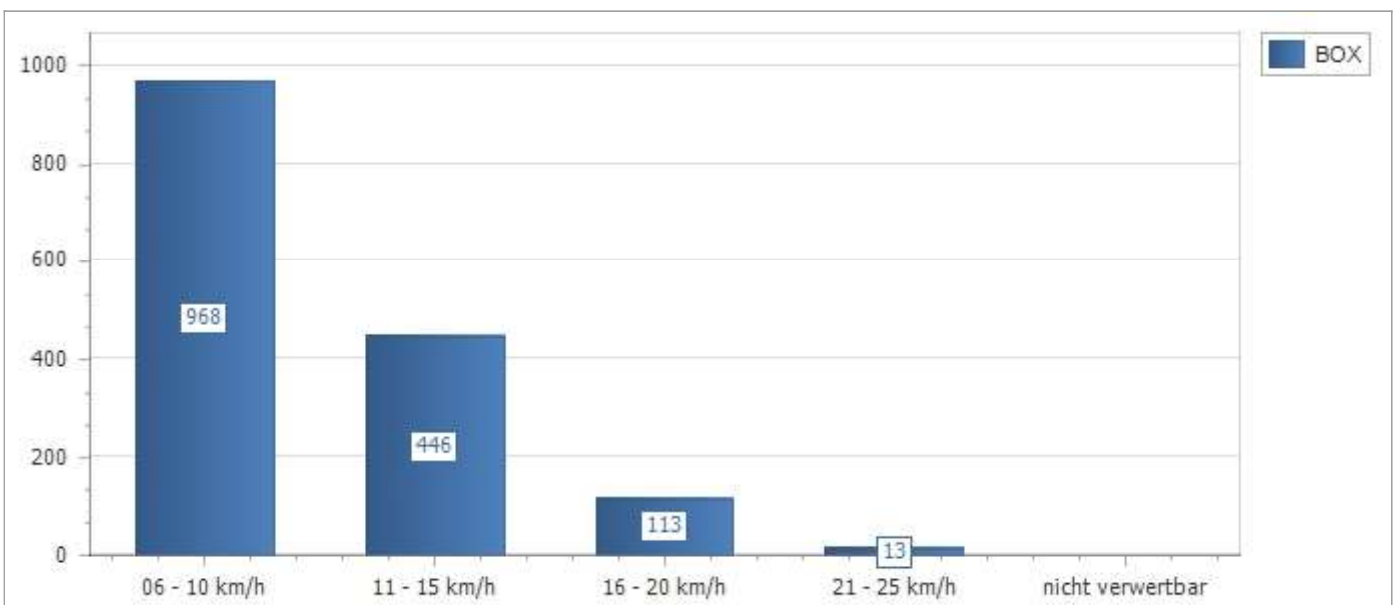


## Tages - Statistik

Messpunkt-Nr.:	t108 Schierling 84069	24. Februar 2020
Messpunkt:	OT Eggmühl, Zaitzkofener Straße, Höhe Haus Nr. 7 / Kindergarten Pustebblume	
Messungs-Nr.:	132t108_7	Messtechnik: BOX
Messdatum:	20.02.20 00:00 Uhr - 20.02.20 23:59 Uhr	23:60 h 30 km/h
Gesamtzahl der gemessenen Fahrzeuge:	3.056	100,00%
Anzahl der Kalibrierungsfotos:		
Anzahl der Überschreitungen:	<b>1.540</b>	<b>50,39%</b>
Nicht verwertbare Fälle:		0,00%
Gesamtzahl der verfolgbaren Fälle:	<b>1.540</b>	<b>50,39%</b>

### Statistik der gesamten Fälle:

Verstoßqualität	Messtechnik
Überschreitung	BOX
06 - 10 km/h	968
11 - 15 km/h	446
16 - 20 km/h	113
21 - 25 km/h	13
nicht verwertbar	0
Gesamtergebnis	1540







## Tages - Statistik

Messpunkt-Nr.:	t108 Schierling 84069	24. Februar 2020
Messpunkt:	OT Eggmühl, Zaitzkofener Straße, Höhe Haus Nr. 7 / Kindergarten Pusteblume	
Messungs-Nr.:	132t108_8	Messtechnik: BOX
Messdatum:	21.02.20 00:00 Uhr - 21.02.20 13:21 Uhr	13:21 h 30 km/h
Gesamtzahl der gemessenen Fahrzeuge:	1.666	100,00%
Anzahl der Kalibrierungsfotos:		
Anzahl der Überschreitungen:	<b>517</b>	<b>31,03%</b>
Nicht verwertbare Fälle:		0,00%
Gesamtzahl der verfolgbaren Fälle:	<b>517</b>	<b>31,03%</b>

### Statistik der gesamten Fälle:

Verstoßqualität	Messtechnik
Überschreitung	BOX
06 - 10 km/h	342
11 - 15 km/h	141
16 - 20 km/h	32
21 - 25 km/h	1
26 - 30 km/h	1
nicht verwertbar	0
Gesamtergebnis	517

