



Zeitraum - Statistik

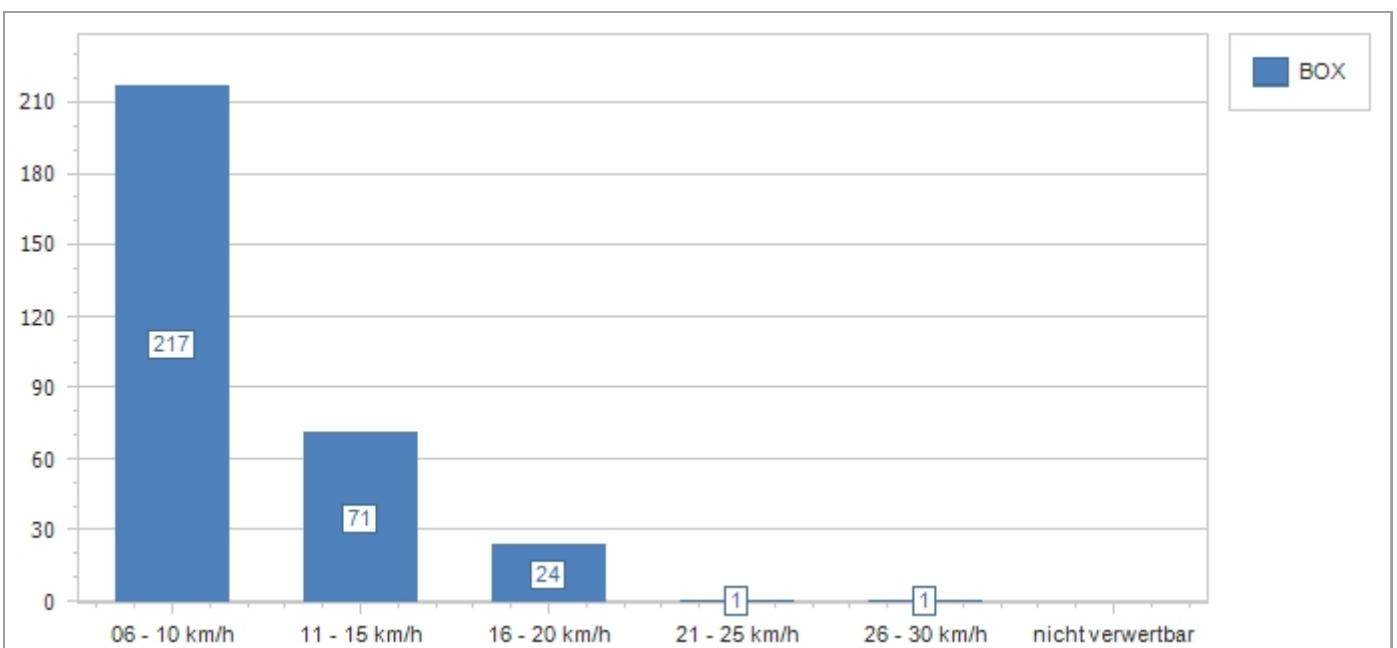
Mandant: 132 Schierling 84069
Zeitraum: 28.08.2021 - 04.09.2021

5. November 2021

Anzahl der Messungen:	8	7.01:15:25
Gesamtzahl der gemessenen Fahrzeuge:	2.396	100,00%
Anzahl der Kalibrierungsfotos:		
Anzahl der Überschreitungen:	314	12,73%
Nicht verwertbare Fälle:		0,00%
Gesamtzahl der verfolgbaren Fälle:	314	12,73%

Statistik der gesamten Fälle:

Verstoßqualität	Messtechnik
Überschreitung	BOX
06 - 10 km/h	217
11 - 15 km/h	71
16 - 20 km/h	24
21 - 25 km/h	1
26 - 30 km/h	1
nicht verwertbar	0
Gesamtergebnis	314



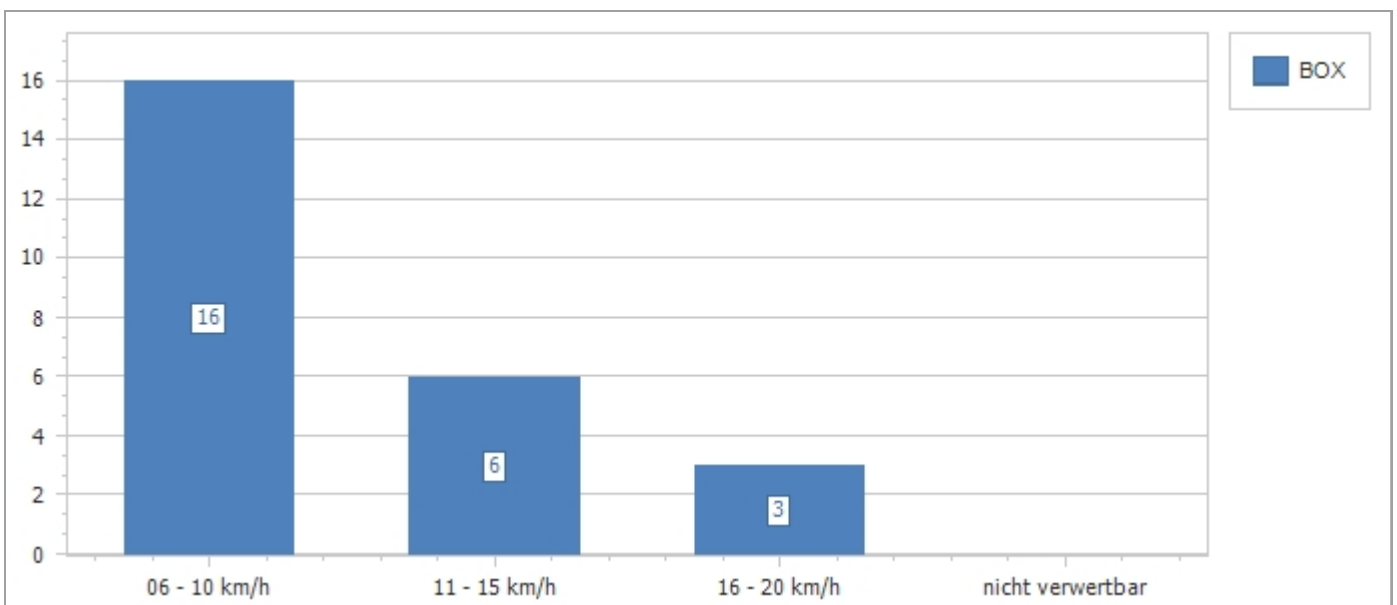


Tages - Statistik

Messpunkt-Nr.:	t111 Schierling 84069	5. November 2021
Messpunkt:	Adolph-Kolping-Straße , Höhe Haus Nr. 69	
Messungs-Nr.:	132t111_1	Messtechnik: BOX
Messdatum:	28.08.21 09:37 Uhr - 28.08.21 23:59 Uhr	14:22:23 30 km/h
Gesamtzahl der gemessenen Fahrzeuge:	216	100,00%
Anzahl der Kalibrierungsfotos:		
Anzahl der Überschreitungen:	25	11,57%
Nicht verwertbare Fälle:		0,00%
Gesamtzahl der verfolgbaren Fälle:	25	11,57%

Statistik der gesamten Fälle:

Verstoßqualität	Messtechnik
Überschreitung	BOX
06 - 10 km/h	16
11 - 15 km/h	6
16 - 20 km/h	3
nicht verwertbar	0
Gesamtergebnis	25



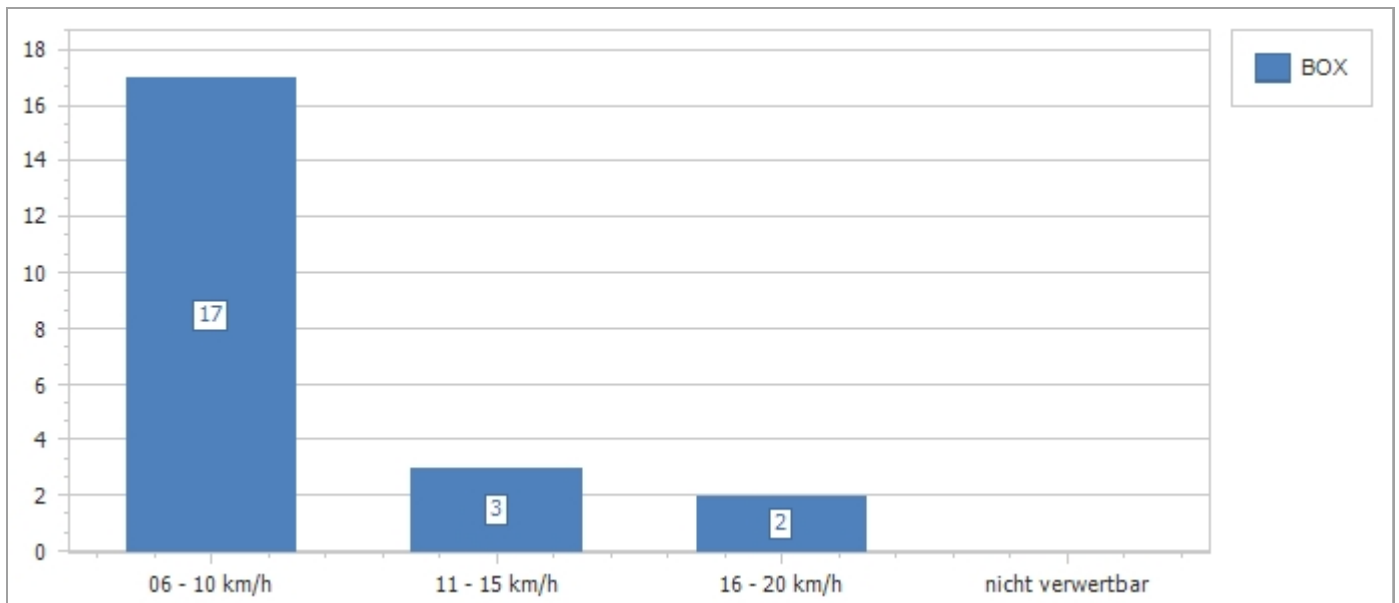


Tages - Statistik

Messpunkt-Nr.:	t111 Schierling 84069			5. November 2021
Messpunkt:	Adolph-Kolping-Straße , Höhe Haus Nr. 69			
Messungs-Nr.:	132t111_2	Messtechnik:	BOX	
Messdatum:	29.08.21 00:00 Uhr - 29.08.21 23:59 Uhr		23:59:59	30 km/h
Gesamtzahl der gemessenen Fahrzeuge:		157		100,00%
Anzahl der Kalibrierungsfotos:				
Anzahl der Überschreitungen:		22		14,01%
Nicht verwertbare Fälle:				0,00%
Gesamtzahl der verfolgbaren Fälle:		22		14,01%

Statistik der gesamten Fälle:

Verstoßqualität	Messtechnik
Überschreitung	BOX
06 - 10 km/h	17
11 - 15 km/h	3
16 - 20 km/h	2
nicht verwertbar	0
Gesamtergebnis	22



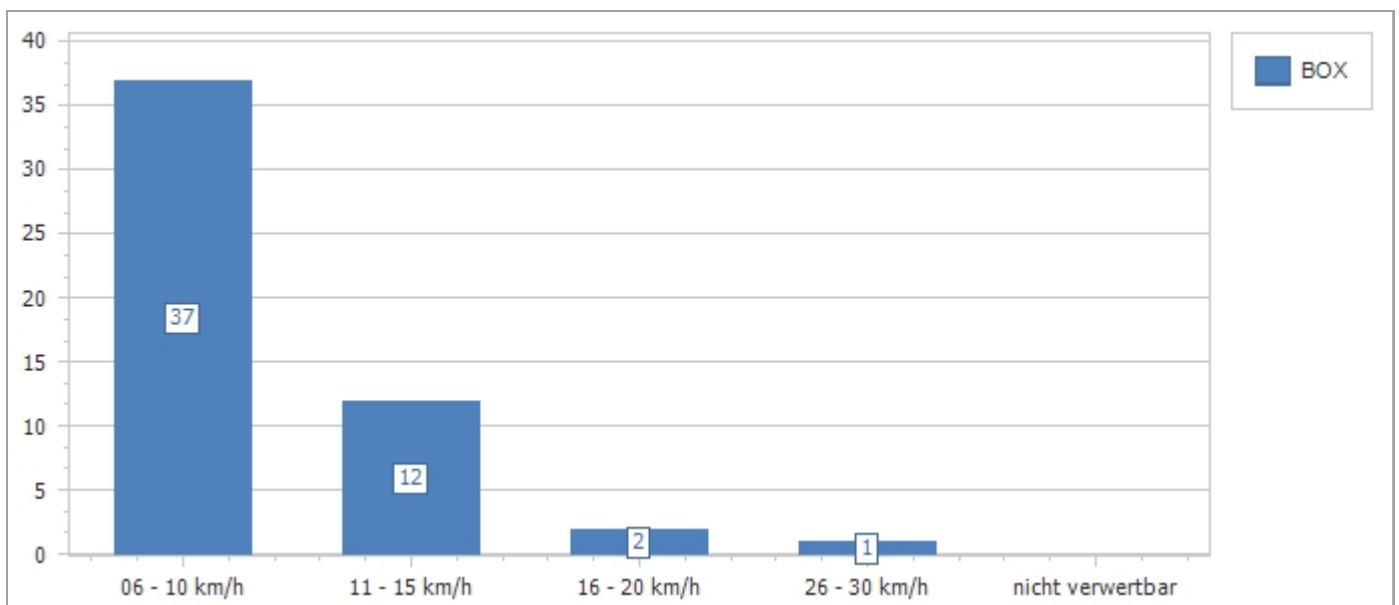


Tages - Statistik

Messpunkt-Nr.:	t111 Schierling 84069	5. November 2021
Messpunkt:	Adolph-Kolping-Straße , Höhe Haus Nr. 69	
Messungs-Nr.:	132t111_3	Messtechnik: BOX
Messdatum:	30.08.21 00:00 Uhr - 30.08.21 23:59 Uhr	23:59:59 30 km/h
Gesamtzahl der gemessenen Fahrzeuge:	376	100,00%
Anzahl der Kalibrierungsfotos:		
Anzahl der Überschreitungen:	52	13,83%
Nicht verwertbare Fälle:		0,00%
Gesamtzahl der verfolgbaren Fälle:	52	13,83%

Statistik der gesamten Fälle:

Verstoßqualität	Messtechnik
Überschreitung	BOX
06 - 10 km/h	37
11 - 15 km/h	12
16 - 20 km/h	2
26 - 30 km/h	1
nicht verwertbar	0
Gesamtergebnis	52



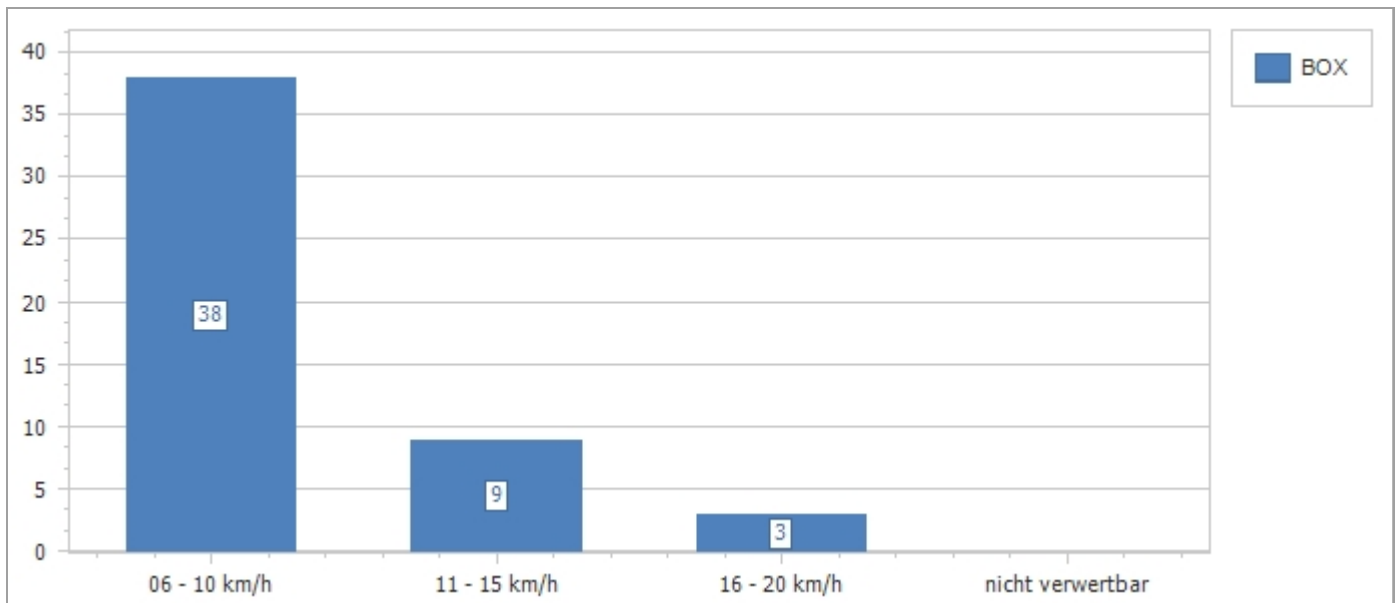


Tages - Statistik

Messpunkt-Nr.:	t111 Schierling 84069			5. November 2021
Messpunkt:	Adolph-Kolping-Straße , Höhe Haus Nr. 69			
Messungs-Nr.:	132t111_4	Messtechnik:	BOX	
Messdatum:	31.08.21 00:00 Uhr - 31.08.21 23:59 Uhr		23:59:59	30 km/h
Gesamtzahl der gemessenen Fahrzeuge:		330		100,00%
Anzahl der Kalibrierungsfotos:				
Anzahl der Überschreitungen:		50		15,15%
Nicht verwertbare Fälle:				0,00%
Gesamtzahl der verfolgbaren Fälle:		50		15,15%

Statistik der gesamten Fälle:

Verstoßqualität	Messtechnik
Überschreitung	BOX
06 - 10 km/h	38
11 - 15 km/h	9
16 - 20 km/h	3
nicht verwertbar	0
Gesamtergebnis	50



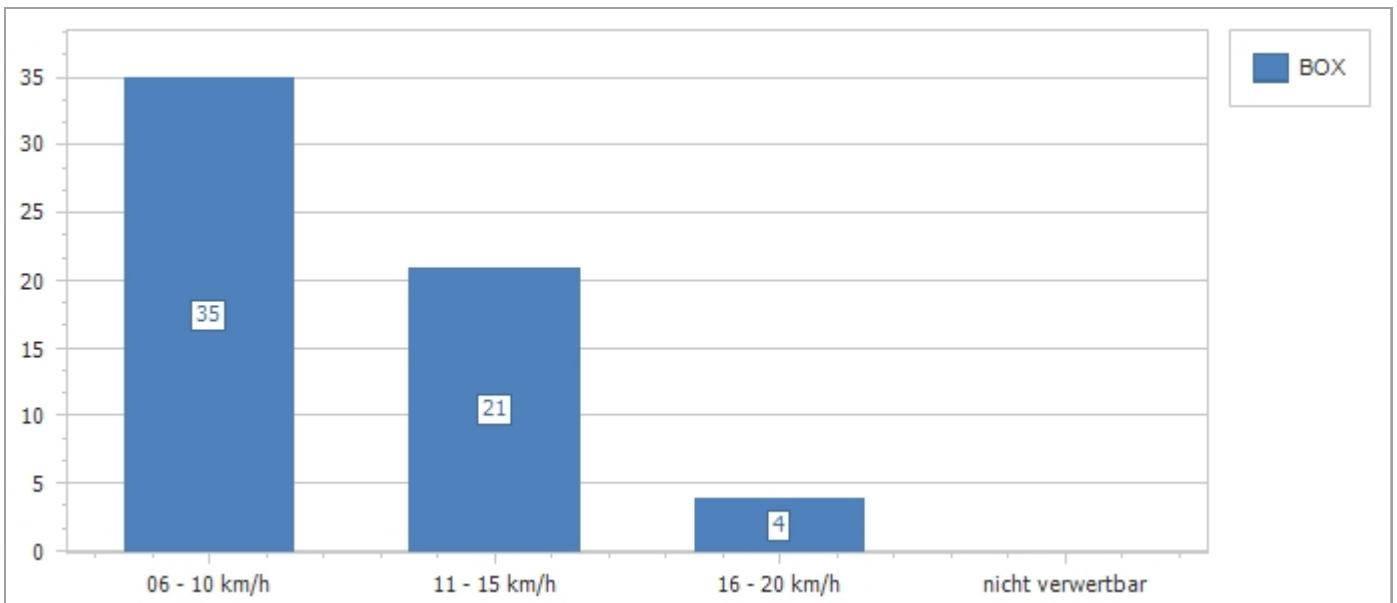


Tages - Statistik

Messpunkt-Nr.:	t111 Schierling 84069			5. November 2021
Messpunkt:	Adolph-Kolping-Straße , Höhe Haus Nr. 69			
Messungs-Nr.:	132t111_5	Messtechnik:	BOX	
Messdatum:	01.09.21 00:00 Uhr - 01.09.21 23:59 Uhr		23:59:59	30 km/h
Gesamtzahl der gemessenen Fahrzeuge:		402		100,00%
Anzahl der Kalibrierungsfotos:				
Anzahl der Überschreitungen:		60		14,93%
Nicht verwertbare Fälle:				0,00%
Gesamtzahl der verfolgbaren Fälle:		60		14,93%

Statistik der gesamten Fälle:

Verstoßqualität	Messtechnik
Überschreitung	BOX
06 - 10 km/h	35
11 - 15 km/h	21
16 - 20 km/h	4
nicht verwertbar	0
Gesamtergebnis	60



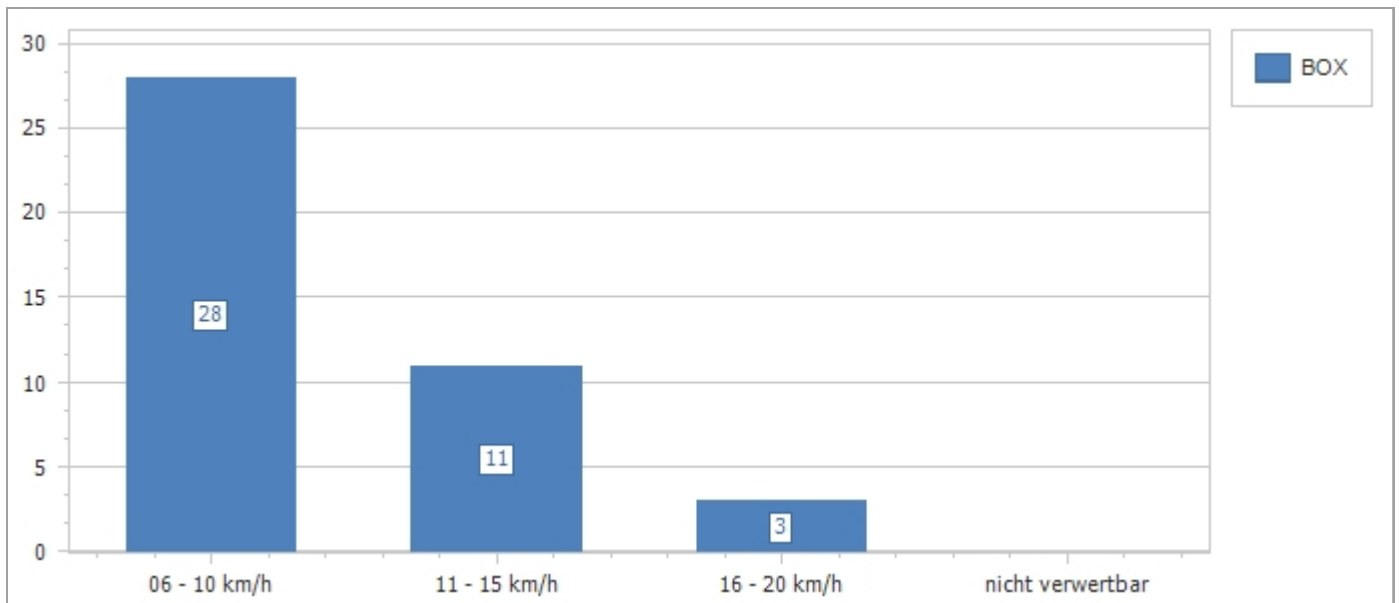


Tages - Statistik

Messpunkt-Nr.:	t111 Schierling 84069	5. November 2021	
Messpunkt:	Adolph-Kolping-Straße , Höhe Haus Nr. 69		
Messungs-Nr.:	132t111_6	Messtechnik:	BOX
Messdatum:	02.09.21 00:00 Uhr - 02.09.21 23:59 Uhr	23:59:59	30 km/h
Gesamtzahl der gemessenen Fahrzeuge:	383	100,00%	
Anzahl der Kalibrierungsfotos:			
Anzahl der Überschreitungen:	42	10,97%	
Nicht verwertbare Fälle:		0,00%	
Gesamtzahl der verfolgbaren Fälle:	42	10,97%	

Statistik der gesamten Fälle:

Verstoßqualität	Messtechnik
Überschreitung	BOX
06 - 10 km/h	28
11 - 15 km/h	11
16 - 20 km/h	3
nicht verwertbar	0
Gesamtergebnis	42



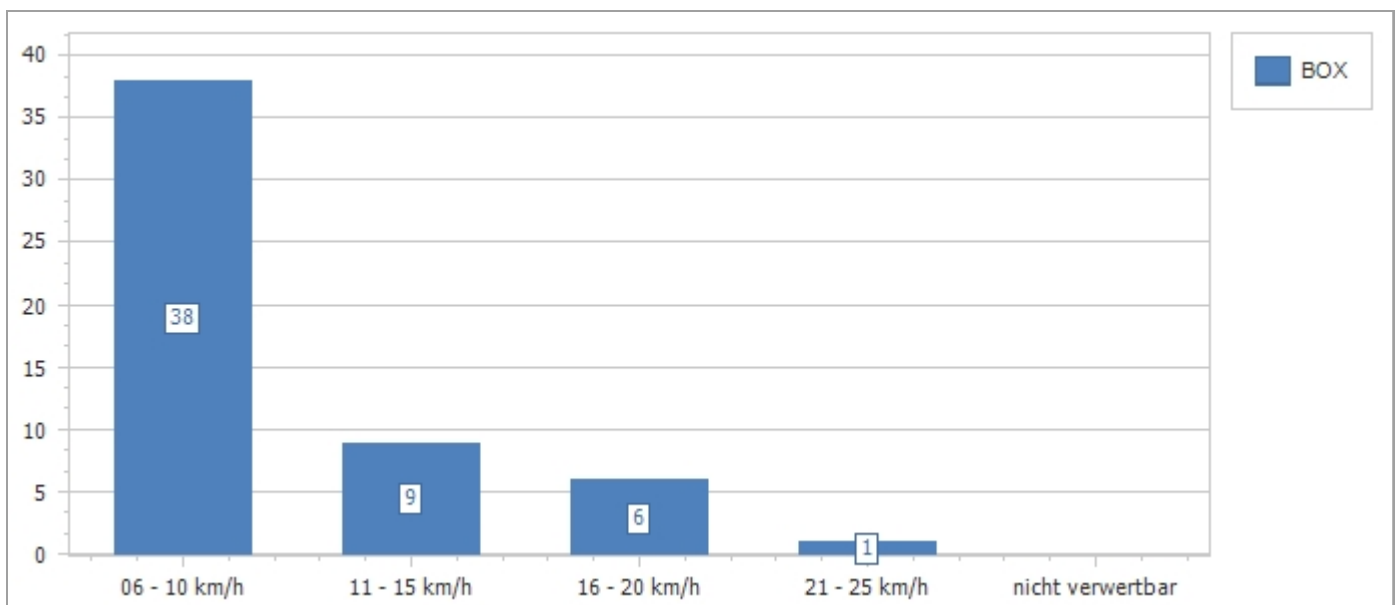


Tages - Statistik

Messpunkt-Nr.:	t111 Schierling 84069	5. November 2021
Messpunkt:	Adolph-Kolping-Straße , Höhe Haus Nr. 69	
Messungs-Nr.:	132t111_7	Messtechnik: BOX
Messdatum:	03.09.21 00:00 Uhr - 03.09.21 23:59 Uhr	23:59:59 30 km/h
Gesamtzahl der gemessenen Fahrzeuge:	430	100,00%
Anzahl der Kalibrierungsfotos:		
Anzahl der Überschreitungen:	54	12,56%
Nicht verwertbare Fälle:		0,00%
Gesamtzahl der verfolgbaren Fälle:	54	12,56%

Statistik der gesamten Fälle:

Verstoßqualität	Messtechnik
Überschreitung	BOX
06 - 10 km/h	38
11 - 15 km/h	9
16 - 20 km/h	6
21 - 25 km/h	1
nicht verwertbar	0
Gesamtergebnis	54





Tages - Statistik

Messpunkt-Nr.:	t111 Schierling 84069	5. November 2021	
Messpunkt:	Adolph-Kolping-Straße , Höhe Haus Nr. 69		
Messungs-Nr.:	132t111_8	Messtechnik:	BOX
Messdatum:	04.09.21 00:00 Uhr - 04.09.21 10:53 Uhr	10:53:08	30 km/h
Gesamtzahl der gemessenen Fahrzeuge:	102	100,00%	
Anzahl der Kalibrierungsfotos:			
Anzahl der Überschreitungen:	9	8,82%	
Nicht verwertbare Fälle:		0,00%	
Gesamtzahl der verfolgbaren Fälle:	9	8,82%	

Statistik der gesamten Fälle:

Verstoßqualität	Messtechnik
Überschreitung	BOX
06 - 10 km/h	8
16 - 20 km/h	1
nicht verwertbar	0
Gesamtergebnis	9

